

**CÔNG TY CỔ PHẦN
NHỰA TÂN ĐẠI HÙNG**

**CỘNG HÒA XÃ HỘI CHỦ NGHĨA VIỆT NAM
Độc lập - Tự do - Hạnh phúc**

Số: 06/CV/2016

TP. Hồ Chí Minh, ngày 23 tháng 03 năm 2016

V/v: Giải trình chênh lệch BCTC hợp
nhất năm 2015 trước và sau kiểm toán

Kính gửi: - Ủy ban chứng khoán nhà nước
- Sở giao dịch chứng khoán TP. Hồ Chí Minh

Tên tổ chức niêm yết : Công ty Cổ phần Nhựa Tân Đại Hùng

Mã chứng khoán : TPC

Sở giao dịch : HOSE

Ngày 23 tháng 03 năm 2016 Công ty Cổ phần Nhựa Tân Đại Hùng có gửi công bố
thông tin Báo cáo tài chính (BCTC) hợp nhất kiểm toán năm 2015.

Công ty xin giải trình chênh lệch các chỉ tiêu BCTC hợp nhất năm 2015 đã kiểm
toán so với báo cáo đơn vị lập như sau:

TT	CHỈ TIÊU	Số liệu đơn vị báo cáo trước kiểm toán	Số liệu đơn vị báo cáo sau kiểm toán	Chênh lệch
I Số liệu trên Bảng cân đối kế toán hợp nhất năm 2015				
1	I. Tiền và các khoản tương đương tiền	93,364,036,940	82,364,036,940	(11,000,000,000)
2	2. Các khoản tương đương tiền	59,000,000,000	48,000,000,000	(11,000,000,000)
3	II. Đầu tư tài chính ngắn hạn	55,127,777,778	66,127,777,778	11,000,000,000
4	3. Đầu tư nắm giữ đến ngày đáo hạn	55,127,777,778	66,127,777,778	11,000,000,000
II Số liệu trên Báo cáo lưu chuyển tiền tệ hợp nhất năm 2015				
5	Lưu chuyển tiền thuần từ hoạt động kinh doanh	82,457,580,563	69,703,705,373	(12,753,875,190)
6	Lưu chuyển tiền thuần từ hoạt động đầu tư	57,829,362,982	48,041,854,023	(9,787,508,959)
7	1. Tiền chi để mua sắm, xây dựng TSCĐ và các tài sản DH kh	(380,200,000)	(403,355,910)	(23,155,910)
8	2. Tiền thu từ thanh lý, nhượng bán TSCĐ và các tài sản	-	1,320,000,000	1,320,000,000
9	3. Tiền chi cho vay, mua các công cụ nợ của đơn vị khác	(198,327,777,778)	(165,327,777,778)	33,000,000,000
10	4. Tiền thu hồi cho vay, bán lại các công cụ nợ của đơn vị khác	245,400,000,000	201,400,000,000	(44,000,000,000)
11	7. Tiền thu lãi cho vay, cổ tức và lợi nhuận được chia	6,437,340,760	6,352,987,711	(84,353,049)
12	Lưu chuyển tiền thuần từ hoạt động tài chính	(124,193,295,739)	(112,651,911,590)	11,541,384,149
13	4. Tiền chi trả nợ gốc vay	(424,942,142,095)	(413,400,757,946)	11,541,384,149
14	Lưu chuyển tiền thuần trong kỳ	16,093,647,806	5,093,647,806	(11,000,000,000)
15	Tiền và tương đương tiền cuối kỳ	93,364,036,940	82,364,036,940	(11,000,000,000)

Lý do: Kiểm toán điều chỉnh trình bày khoản thu về thanh lý TSCĐ và phân
loại lại khoản tiền gửi có kỳ hạn theo quy định thông tư 200/2014/TT-BTC.

Trân trọng cảm ơn./

Nơi nhận:

- Như kính gửi;
- Lưu: VP; TCKT./

CTY CP NHỰA TÂN ĐẠI HÙNG

TỔNG GIÁM ĐỐC



Phạm Lê Liêm Hương

BÁO CÁO TÀI CHÍNH HỢP NHẤT
NĂM TÀI CHÍNH KẾT THÚC NGÀY 31 THÁNG 12 NĂM 2015

CÔNG TY CỔ PHẦN
NHỰA TÂN ĐẠI HƯNG

MỤC LỤC

	Trang
1. Mục lục	1
2. Báo cáo của Ban Tổng Giám đốc	2 - 3
3. Báo cáo kiểm toán độc lập	4
4. Bảng cân đối kế toán tại ngày 31 tháng 12 năm 2015	5 - 8
5. Báo cáo kết quả hoạt động kinh doanh cho năm tài chính kết thúc ngày 31 tháng 12 năm 2015	9
6. Báo cáo lưu chuyển tiền tệ cho năm tài chính kết thúc ngày 31 tháng 12 năm 2015	10 - 11
7. Bản thuyết minh Báo cáo tài chính cho năm tài chính kết thúc ngày 31 tháng 12 năm 2015	12 - 40
8. Phụ lục	41 - 44

BÁO CÁO CỦA BAN TỔNG GIÁM ĐỐC

Ban Tổng Giám đốc Công ty cổ phần nhựa Tân Đại Hưng (sau đây gọi tắt là “Công ty”) trình bày báo cáo của mình cùng với Báo cáo tài chính hợp nhất cho năm tài chính kết thúc ngày 31 tháng 12 năm 2015 bao gồm Báo cáo tài chính của Công ty và công ty con (gọi chung là “Tập đoàn”).

Khái quát về Công ty

Công ty cổ phần nhựa Tân Đại Hưng hoạt động theo Giấy chứng nhận đăng ký doanh nghiệp số 0302760102, đăng ký lần đầu ngày 22 tháng 4 năm 2002 và đăng ký thay đổi lần thứ 09 ngày 17 tháng 6 năm 2013 do Sở Kế hoạch và Đầu tư TP. Hồ Chí Minh cấp.

Trụ sở chính

- Địa chỉ : 414 Lầu 5 Lũy Bán Bích, phường Hòa Thạnh, quận Tân Phú, TP. Hồ Chí Minh.
- Điện thoại : (84 – 8) 39 737 277 - 39 737 278
- Fax : (84 – 8) 39 737 279 - 39 737 276

Hoạt động kinh doanh của Công ty theo Giấy chứng nhận đăng ký doanh nghiệp là: Sản xuất, chế biến sản phẩm cao su (không hoạt động tại trụ sở); mua bán, sản xuất bao bì nhựa PP, PE, PET (trừ tái chế phế thải); mua bán sản phẩm nhựa, nguyên liệu nhựa, bột màu, máy móc thiết bị và phụ tùng ngành công nông lâm nghiệp.

Hội đồng quản trị và Ban điều hành, quản lý

Các thành viên Hội đồng quản trị và Ban điều hành, quản lý của Công ty trong năm và cho đến thời điểm lập báo cáo này bao gồm:

Hội đồng quản trị

Họ và tên	Chức vụ	Ngày bổ nhiệm/tái bổ nhiệm
Bà Phạm Đỗ Diễm Hương	Chủ tịch	Bổ nhiệm ngày 30 tháng 5 năm 2013
Ông Nguyễn Văn Hùng	Phó Chủ tịch	Tái bổ nhiệm ngày 30 tháng 5 năm 2013
Bà Tôn Thị Hồng Minh	Phó Chủ tịch	Bổ nhiệm ngày 30 tháng 5 năm 2013
Ông Phạm Văn Mẹo	Thành viên	Tái bổ nhiệm ngày 06 tháng 4 năm 2012
Bà Nguyễn Thị Thanh Loan	Thành viên	Tái bổ nhiệm ngày 06 tháng 4 năm 2012
Ông Trần Hữu Vinh	Thành viên	Bổ nhiệm ngày 06 tháng 4 năm 2012
Ông Huỳnh Thanh Tuấn	Thành viên	Bổ nhiệm ngày 06 tháng 4 năm 2012

Ban kiểm soát

Họ và tên	Chức vụ	Ngày bổ nhiệm
Ông Lâm Nguyễn Quốc Nghĩa	Trưởng ban	Bổ nhiệm ngày 06 tháng 4 năm 2012
Bà Đào Thanh Tuyền	Ủy viên	Bổ nhiệm ngày 06 tháng 4 năm 2012
Bà Nguyễn Thị Hồng Cúc	Ủy viên	Bổ nhiệm ngày 06 tháng 4 năm 2012

Ban Tổng Giám đốc

Họ và tên	Chức vụ	Ngày bổ nhiệm
Bà Phạm Đỗ Diễm Hương	Tổng Giám đốc	Bổ nhiệm ngày 30 tháng 5 năm 2013
Ông Phạm Văn Mẹo	Phó Tổng Giám đốc	Bổ nhiệm ngày 01 tháng 6 năm 2013

Đại diện theo pháp luật

Người đại diện theo pháp luật của Công ty trong năm và cho đến thời điểm lập báo cáo này là Bà Phạm Đỗ Diễm Hương – Chủ tịch Hội đồng quản trị kiêm Tổng Giám đốc (bổ nhiệm ngày 30 tháng 5 năm 2013).



CÔNG TY CỔ PHẦN NHỰA TÂN ĐẠI HƯNG

BÁO CÁO CỦA BAN TỔNG GIÁM ĐỐC (tiếp theo)

Kiểm toán viên

Công ty TNHH Kiểm toán và Tư vấn A&C đã được chỉ định kiểm toán Báo cáo tài chính hợp nhất cho năm tài chính kết thúc ngày 31 tháng 12 năm 2015 của Tập đoàn.

Trách nhiệm của Ban Tổng Giám đốc

Ban Tổng Giám đốc Công ty chịu trách nhiệm lập Báo cáo tài chính hợp nhất phản ánh trung thực và hợp lý tình hình tài chính hợp nhất, kết quả hoạt động kinh doanh hợp nhất và lưu chuyển tiền tệ hợp nhất của Tập đoàn trong năm. Trong việc lập Báo cáo tài chính hợp nhất này, Ban Tổng Giám đốc phải:

- Chọn lựa các chính sách kế toán thích hợp và áp dụng các chính sách này một cách nhất quán.
- Thực hiện các xét đoán và các ước tính một cách hợp lý và thận trọng.
- Nêu rõ các chuẩn mực kế toán áp dụng cho Tập đoàn có được tuân thủ hay không và tất cả các sai lệch trọng yếu đã được trình bày và giải thích trong Báo cáo tài chính hợp nhất.
- Lập Báo cáo tài chính hợp nhất trên cơ sở hoạt động liên tục trừ trường hợp không thể cho rằng Tập đoàn sẽ tiếp tục hoạt động liên tục.
- Thiết lập và thực hiện hệ thống kiểm soát nội bộ một cách hữu hiệu nhằm hạn chế rủi ro có sai sót trọng yếu do gian lận hoặc nhầm lẫn trong việc lập và trình bày Báo cáo tài chính hợp nhất.

Ban Tổng Giám đốc đảm bảo các số kế toán thích hợp được lưu giữ đầy đủ để phản ánh tình hình tài chính của Tập đoàn với mức độ chính xác hợp lý tại bất kỳ thời điểm nào và các số sách kế toán tuân thủ chế độ kế toán áp dụng. Ban Tổng Giám đốc cũng chịu trách nhiệm bảo vệ an toàn tài sản của Tập đoàn và do đó đã thực hiện các biện pháp thích hợp để ngăn chặn và phát hiện các hành vi gian lận và các vi phạm khác.

Ban Tổng Giám đốc cam kết đã tuân thủ các yêu cầu nêu trên trong việc lập Báo cáo tài chính hợp nhất.

Phê duyệt Báo cáo tài chính

Ban Tổng Giám đốc Công ty phê duyệt Báo cáo tài chính hợp nhất đính kèm. Báo cáo tài chính hợp nhất đã phản ánh trung thực và hợp lý tình hình tài chính của Tập đoàn tại thời điểm ngày 31 tháng 12 năm 2015, cũng như kết quả hoạt động kinh doanh và các luồng lưu chuyển tiền tệ của năm tài chính kết thúc ngày 31 tháng 12 năm 2015, phù hợp với các chuẩn mực kế toán, Chế độ kế toán doanh nghiệp Việt Nam và các quy định pháp lý có liên quan đến việc lập và trình bày Báo cáo tài chính hợp nhất.

Thay mặt Ban Tổng Giám đốc,



Phạm Đỗ Diễm Hương
Tổng Giám đốc

Ngày 22 tháng 3 năm 2016





**BAKER TILLY
A&C**

**CÔNG TY TNHH KIỂM TOÁN VÀ TƯ VẤN A&C
A&C AUDITING AND CONSULTING CO., LTD.**

Số: 0264/2016/BCTC-KTTV



Headquarters : 02 Trưng Sơn St., Tân Bình Dist., Hồ Chí Minh City
Tel: (84.8) 3 5472972 - Fax: (84.8) 3 5472970
Branch in Hà Nội : 40 Giảng Võ St., Đống Đa Dist., Hà Nội City
Branch in Nha Trang : 18 Trần Khánh Du St., Nha Trang City
Branch in Cần Thơ : 15-13 Võ Nguyễn Giáp St., Cần Thơ City
www.a-c.com.vn

BÁO CÁO KIỂM TOÁN ĐỘC LẬP

**Kính gửi: CÁC CỔ ĐÔNG, HỘI ĐỒNG QUẢN TRỊ VÀ BAN TỔNG GIÁM ĐỐC
CÔNG TY CỔ PHẦN NHỰA TÂN ĐẠI HƯNG**

Chúng tôi đã kiểm toán Báo cáo tài chính hợp nhất kèm theo của Công ty cổ phần nhựa Tân Đại Hưng (sau đây gọi tắt là "Công ty") và công ty con (gọi chung là "Tập đoàn"), được lập ngày 08 tháng 3 năm 2016, từ trang 05 đến trang 40, bao gồm, bao gồm Bảng cân đối kế toán hợp nhất tại ngày 31 tháng 12 năm 2015, Báo cáo kết quả hoạt động kinh doanh hợp nhất, Báo cáo lưu chuyển tiền tệ hợp nhất cho năm tài chính kết thúc cùng ngày và Bản thuyết minh Báo cáo tài chính hợp nhất.

Trách nhiệm của Ban Tổng Giám đốc

Ban Tổng Giám đốc Công ty chịu trách nhiệm về việc lập và trình bày trung thực và hợp lý Báo cáo tài chính hợp nhất của Tập đoàn theo các chuẩn mực kế toán, Chế độ kế toán doanh nghiệp Việt Nam và các quy định pháp lý có liên quan đến việc lập và trình bày Báo cáo tài chính hợp nhất và chịu trách nhiệm về kiểm soát nội bộ mà Ban Tổng Giám đốc xác định là cần thiết để đảm bảo cho việc lập và trình bày Báo cáo tài chính hợp nhất không có sai sót trọng yếu do gian lận hoặc nhầm lẫn.

Trách nhiệm của Kiểm toán viên

Trách nhiệm của chúng tôi là đưa ra ý kiến về Báo cáo tài chính hợp nhất dựa trên kết quả của cuộc kiểm toán. Chúng tôi đã tiến hành kiểm toán theo các chuẩn mực kiểm toán Việt Nam. Các chuẩn mực này yêu cầu chúng tôi tuân thủ chuẩn mực và các quy định về đạo đức nghề nghiệp, lập kế hoạch và thực hiện cuộc kiểm toán để đạt được sự đảm bảo hợp lý về việc liệu Báo cáo tài chính hợp nhất của Công ty có còn sai sót trọng yếu hay không.

Công việc kiểm toán bao gồm thực hiện các thủ tục nhằm thu thập các bằng chứng kiểm toán về các số liệu và thuyết minh trên Báo cáo tài chính hợp nhất. Các thủ tục kiểm toán được lựa chọn dựa trên xét đoán của kiểm toán viên, bao gồm đánh giá rủi ro có sai sót trọng yếu trong Báo cáo tài chính hợp nhất do gian lận hoặc nhầm lẫn. Khi thực hiện đánh giá các rủi ro này, kiểm toán viên đã xem xét kiểm soát nội bộ của Tập đoàn liên quan đến việc lập và trình bày Báo cáo tài chính hợp nhất trung thực, hợp lý nhằm thiết kế các thủ tục kiểm toán phù hợp với tình hình thực tế, tuy nhiên không nhằm mục đích đưa ra ý kiến về hiệu quả của kiểm soát nội bộ của Tập đoàn. Công việc kiểm toán cũng bao gồm đánh giá tính thích hợp của các chính sách kế toán được áp dụng và tính hợp lý của các ước tính kế toán của Ban Tổng Giám đốc cũng như đánh giá việc trình bày tổng thể Báo cáo tài chính hợp nhất.

Chúng tôi tin tưởng rằng các bằng chứng kiểm toán mà chúng tôi đã thu thập được là đầy đủ và thích hợp làm cơ sở cho ý kiến kiểm toán của chúng tôi.

Ý kiến của Kiểm toán viên

Theo ý kiến của chúng tôi, Báo cáo tài chính hợp nhất đã phản ánh trung thực và hợp lý, trên các khía cạnh trọng yếu tình hình tài chính của Tập đoàn tại ngày 31 tháng 12 năm 2015, cũng như kết quả hoạt động kinh doanh hợp nhất và tình hình lưu chuyển tiền tệ hợp nhất cho năm tài chính kết thúc cùng ngày, phù hợp với các chuẩn mực kế toán, Chế độ kế toán doanh nghiệp Việt Nam và các quy định pháp lý có liên quan đến việc lập và trình bày Báo cáo tài chính hợp nhất.

Báo cáo được lập bằng tiếng Việt và tiếng Anh có giá trị như nhau. Bản tiếng Việt là bản gốc khi cần đối chiếu.

Công ty TNHH Kiểm toán và Tư vấn A&C

Lý Quốc Trung - Phó Tổng Giám đốc
Số Giấy CNDKHN kiểm toán: 0099-2013-008-1

Huỳnh Công Duyên - Kiểm toán viên
Số Giấy CNDKHN kiểm toán: 2609-2013-008-1

TP. Hồ Chí Minh, ngày 22 tháng 3 năm 2016

CÔNG TY CỔ PHẦN NHỰA TÂN ĐẠI HƯNG

Địa chỉ: 414 Lũy Bán Bích, phường Hòa Thạnh, quận Tân Phú, TP. Hồ Chí Minh

BÁO CÁO TÀI CHÍNH HỢP NHẤT

Cho năm tài chính kết thúc ngày 31 tháng 12 năm 2015

BẢNG CÂN ĐỐI KẾ TOÁN HỢP NHẤT

Tại ngày 31 tháng 12 năm 2015

Đơn vị tính: VND

CHỈ TIÊU	Mã số	Thuyết minh	Số cuối năm	Số đầu năm
A - TÀI SẢN NGẮN HẠN	100		373.625.828.567	475.159.600.754
I. Tiền và các khoản tương đương tiền	110	V.1	82.364.036.940	77.305.028.820
1. Tiền	111		34.364.036.940	22.305.028.820
2. Các khoản tương đương tiền	112		48.000.000.000	55.000.000.000
II. Đầu tư tài chính ngắn hạn	120		66.127.777.778	102.200.000.000
1. Chứng khoán kinh doanh	121		-	-
2. Dự phòng giảm giá chứng khoán kinh doanh	122		-	-
3. Đầu tư nắm giữ đến ngày đáo hạn	123	V.2a	66.127.777.778	102.200.000.000
III. Các khoản phải thu ngắn hạn	130		92.812.180.929	106.414.337.738
1. Phải thu ngắn hạn của khách hàng	131	V.3	88.682.353.281	101.527.392.739
2. Trả trước cho người bán ngắn hạn	132	V.4	1.816.039.000	2.668.818.245
3. Phải thu nội bộ ngắn hạn	133		-	-
4. Phải thu theo tiến độ kế hoạch hợp đồng xây dựng	134		-	-
5. Phải thu về cho vay ngắn hạn	135		-	-
6. Phải thu ngắn hạn khác	136	V.5	5.319.868.370	5.233.377.016
7. Dự phòng phải thu ngắn hạn khó đòi	137	V.6	(3.006.079.722)	(3.015.250.262)
8. Tài sản thiếu chờ xử lý	139		-	-
IV. Hàng tồn kho	140		117.276.375.172	172.609.246.882
1. Hàng tồn kho	141	V.7	117.276.375.172	172.609.246.882
2. Dự phòng giảm giá hàng tồn kho	149		-	-
V. Tài sản ngắn hạn khác	150		15.045.457.748	16.630.987.314
1. Chi phí trả trước ngắn hạn	151	V.8a	180.102.398	325.595.926
2. Thuế giá trị gia tăng được khấu trừ	152		14.031.511.282	14.768.406.019
3. Thuế và các khoản khác phải thu Nhà nước	153	V.12	833.844.068	1.536.985.369
4. Giao dịch mua bán lại trái phiếu Chính phủ	154		-	-
5. Tài sản ngắn hạn khác	155		-	-

CÔNG TY CỔ PHẦN NHỰA TÂN ĐẠI HƯNG

Địa chỉ: 414 Lũy Bán Bích, phường Hòa Thạnh, quận Tân Phú, TP. Hồ Chí Minh

BÁO CÁO TÀI CHÍNH HỢP NHẤT

Cho năm tài chính kết thúc ngày 31 tháng 12 năm 2015

Bảng cân đối kế toán hợp nhất (tiếp theo)

CHỈ TIÊU	Mã số	Thuyết minh	Số cuối năm		Số đầu năm	
B - TÀI SẢN DÀI HẠN	200		161.103.845.248		174.937.166.023	
I. Các khoản phải thu dài hạn	210		-		-	
1. Phải thu dài hạn của khách hàng	211		-		-	
2. Trả trước cho người bán dài hạn	212		-		-	
3. Vốn kinh doanh ở đơn vị trực thuộc	213		-		-	
4. Phải thu nội bộ dài hạn	214		-		-	
5. Phải thu về cho vay dài hạn	215		-		-	
6. Phải thu dài hạn khác	216		-		-	
7. Dự phòng phải thu dài hạn khó đòi	219		-		-	
II. Tài sản cố định	220		39.417.717.480		42.249.774.887	
1. Tài sản cố định hữu hình	221	V.9	39.417.717.480		42.249.774.887	
- Nguyên giá	222		107.897.124.685		102.687.964.453	
- Giá trị hao mòn lũy kế	223		(68.479.407.205)		(60.438.189.566)	
2. Tài sản cố định thuê tài chính	224		-		-	
- Nguyên giá	225		-		-	
- Giá trị hao mòn lũy kế	226		-		-	
3. Tài sản cố định vô hình	227		-		-	
- Nguyên giá	228		164.800.000		164.800.000	
- Giá trị hao mòn lũy kế	229		(164.800.000)		(164.800.000)	
III. Bất động sản đầu tư	230		-		-	
- Nguyên giá	231		-		-	
- Giá trị hao mòn lũy kế	232		-		-	
IV. Tài sản dở dang dài hạn	240		-		-	
1. Chi phí sản xuất, kinh doanh dở dang dài hạn	241		-		-	
2. Chi phí xây dựng cơ bản dở dang	242		-		-	
V. Đầu tư tài chính dài hạn	250		14.728.085.352		19.920.640.549	
1. Đầu tư vào công ty con	251		-		-	
2. Đầu tư vào công ty liên doanh, liên kết	252		-		-	
3. Đầu tư góp vốn vào đơn vị khác	253	V.2b	18.058.831.352		24.400.198.949	
4. Dự phòng đầu tư tài chính dài hạn	254	V.2b	(3.330.746.000)		(4.479.558.400)	
5. Đầu tư nắm giữ đến ngày đáo hạn	255		-		-	
VI. Tài sản dài hạn khác	260		106.958.042.416		112.766.750.587	
1. Chi phí trả trước dài hạn	261	V.8b	106.958.042.416		112.766.750.587	
2. Tài sản thuế thu nhập hoãn lại	262	V.10	-		-	
3. Thiết bị, vật tư, phụ tùng thay thế dài hạn	263		-		-	
4. Tài sản dài hạn khác	268		-		-	
5. Lợi thế thương mại	269		-		-	
TỔNG CỘNG TÀI SẢN	270		534.729.673.815		650.096.766.777	

CÔNG TY CỔ PHẦN NHỰA TÂN ĐẠI HƯNG

Địa chỉ: 414 Lũy Bán Bích, phường Hòa Thạnh, quận Tân Phú, TP. Hồ Chí Minh

BÁO CÁO TÀI CHÍNH HỢP NHẤT

Cho năm tài chính kết thúc ngày 31 tháng 12 năm 2015

Bảng cân đối kế toán hợp nhất (tiếp theo)

CHỈ TIÊU	Mã số	Thuyết minh	Số cuối năm	Số đầu năm
C - NỢ PHẢI TRẢ	300		228.180.035.746	343.492.334.703
I. Nợ ngắn hạn	310		208.761.670.306	276.667.241.883
1. Phải trả người bán ngắn hạn	311	V.11	22.129.925.930	32.630.338.353
2. Người mua trả tiền trước ngắn hạn	312		4.341.409.278	3.889.501.466
3. Thuế và các khoản phải nộp Nhà nước	313	V.12	3.179.385.824	3.492.920.284
4. Phải trả người lao động	314	V.13	6.294.845.171	5.645.462.782
5. Chi phí phải trả ngắn hạn	315	V.14	336.351.951	724.707.714
6. Phải trả nội bộ ngắn hạn	316		-	-
7. Phải trả theo tiến độ kế hoạch hợp đồng xây dựng	317		-	-
8. Doanh thu chưa thực hiện ngắn hạn	318		-	-
9. Phải trả ngắn hạn khác	319	V.15	6.896.554.052	10.192.659.889
10. Vay và nợ thuê tài chính ngắn hạn	320	V.16a,c	165.583.198.100	220.091.651.395
11. Dự phòng phải trả ngắn hạn	321		-	-
12. Quỹ khen thưởng, phúc lợi	322		-	-
13. Quỹ bình ổn giá	323		-	-
14. Giao dịch mua bán lại trái phiếu Chính phủ	324		-	-
II. Nợ dài hạn	330		19.418.365.440	66.825.092.820
1. Phải trả người bán dài hạn	331		-	-
2. Người mua trả tiền trước dài hạn	332		-	-
3. Chi phí phải trả dài hạn	333		-	-
4. Phải trả nội bộ về vốn kinh doanh	334		-	-
5. Phải trả nội bộ dài hạn	335		-	-
6. Doanh thu chưa thực hiện dài hạn	336		-	-
7. Phải trả dài hạn khác	337		-	-
8. Vay và nợ thuê tài chính dài hạn	338	V.16b,c	19.418.365.440	66.825.092.820
9. Trái phiếu chuyển đổi	339		-	-
10. Cổ phiếu ưu đãi	340		-	-
11. Thuế thu nhập hoãn lại phải trả	341		-	-
12. Dự phòng phải trả dài hạn	342		-	-
13. Quỹ phát triển khoa học và công nghệ	343		-	-

15-C.T.
 TY
 ƯU HẠN
 TƯ VẤN
 C
 CHINH

27601
 CÔNG TY
 CỔ PHẦN
 NHỰA
 TÂN ĐẠI HƯNG
 TP. HỒ

CÔNG TY CỔ PHẦN NHỰA TÂN ĐẠI HƯNG

Địa chỉ: 414 Lũy Bán Bích, phường Hòa Thạnh, quận Tân Phú, TP. Hồ Chí Minh

BÁO CÁO TÀI CHÍNH HỢP NHẤT

Cho năm tài chính kết thúc ngày 31 tháng 12 năm 2015

Bảng cân đối kế toán hợp nhất (tiếp theo)

CHỈ TIÊU	Mã số	Thuyết minh	Số cuối năm	Số đầu năm
D - VỐN CHỦ SỞ HỮU	400		306.549.638.069	306.604.432.074
I. Vốn chủ sở hữu	410		306.549.638.069	306.604.432.074
1. Vốn góp của chủ sở hữu	411	V.17	244.305.960.000	244.305.960.000
- Cổ phiếu phổ thông có quyền biểu quyết	411a		244.305.960.000	244.305.960.000
- Cổ phiếu ưu đãi	411b		-	-
2. Thặng dư vốn cổ phần	412	V.17	86.242.518.451	86.242.518.451
3. Quyền chọn chuyển đổi trái phiếu	413		-	-
4. Vốn khác của chủ sở hữu	414		-	-
5. Cổ phiếu quỹ	415	V.17	(40.632.476.860)	(40.632.476.860)
6. Chênh lệch đánh giá lại tài sản	416		-	-
7. Chênh lệch tỷ giá hối đoái	417		-	-
8. Quỹ đầu tư phát triển	418		-	-
9. Quỹ hỗ trợ sắp xếp doanh nghiệp	419		-	-
10. Quỹ khác thuộc vốn chủ sở hữu	420		-	-
11. Lợi nhuận sau thuế chưa phân phối	421	V.17	16.633.636.478	16.688.430.483
- Lợi nhuận sau thuế chưa phân phối lũy kế đến cuối kỳ trước	421a		6.053.952.483	16.688.430.483
- Lợi nhuận sau thuế chưa phân phối kỳ này	421b		10.579.683.995	-
12. Nguồn vốn đầu tư xây dựng cơ bản	422		-	-
13. Lợi ích cổ đông không kiểm soát	429		-	-
II. Nguồn kinh phí và quỹ khác	430		-	-
1. Nguồn kinh phí	431		-	-
2. Nguồn kinh phí đã hình thành tài sản cố định	432		-	-
TỔNG CỘNG NGUỒN VỐN	440		534.729.673.815	650.096.766.777

TP. Hồ Chí Minh, ngày 08 tháng 3 năm 2016


Hồ Nhật Minh
 Người lập biểu


Nguyễn Thị Thanh Loan
 Kế toán trưởng


Phạm Đỗ Diễm Hương
 Tổng Giám đốc



CÔNG TY CỔ PHẦN NHỰA TÂN ĐẠI HƯNG

Địa chỉ: 414 Lũy Bán Bích, phường Hòa Thạnh, quận Tân Phú, TP. Hồ Chí Minh

BÁO CÁO TÀI CHÍNH HỢP NHẤT


Cho năm tài chính kết thúc ngày 31 tháng 12 năm 2015


BÁO CÁO KẾT QUẢ HOẠT ĐỘNG KINH DOANH HỢP NHẤT


Cho năm tài chính kết thúc ngày 31 tháng 12 năm 2015

Đơn vị tính: VND

CHỈ TIÊU	Mã số	Thuyết minh	Năm nay	Năm trước
1. Doanh thu bán hàng và cung cấp dịch vụ	01	VI.1	707.016.258.476	741.823.616.311
2. Các khoản giảm trừ doanh thu	02		-	-
3. Doanh thu thuần về bán hàng và cung cấp dịch vụ	10		707.016.258.476	741.823.616.311
4. Giá vốn hàng bán	11	VI.2	658.109.440.175	692.996.899.516
5. Lợi nhuận gộp về bán hàng và cung cấp dịch vụ	20		48.906.818.301	48.826.716.795
6. Doanh thu hoạt động tài chính	21	VI.3	13.583.301.172	12.544.764.817
7. Chi phí tài chính	22	VI.4	22.409.203.919	14.827.653.243
Trong đó: chi phí lãi vay	23		6.554.394.895	10.887.015.784
8. Phần lãi hoặc lỗ trong công ty liên doanh, liên kết	24		-	-
9. Chi phí bán hàng	25	VI.5	12.433.159.841	14.161.478.382
10. Chi phí quản lý doanh nghiệp	26	VI.6	18.328.694.596	18.862.432.300
11. Lợi nhuận thuần từ hoạt động kinh doanh	30		9.319.061.117	13.519.917.687
12. Thu nhập khác	31	VI.7	4.317.660.901	755.399.850
13. Chi phí khác	32		216.174.898	1.034.808.789
14. Lợi nhuận khác	40		4.101.486.003	(279.408.939)
15. Tổng lợi nhuận kế toán trước thuế	50		13.420.547.120	13.240.508.748
16. Chi phí thuế thu nhập doanh nghiệp hiện hành	51	V.12	2.840.863.125	1.352.958.859
17. Chi phí thuế thu nhập doanh nghiệp hoãn lại	52		-	154.085.063
18. Lợi nhuận sau thuế thu nhập doanh nghiệp	60		<u>10.579.683.995</u>	<u>11.733.464.826</u>
19. Lợi nhuận sau thuế của công ty mẹ	61		<u>10.579.683.995</u>	<u>11.733.464.826</u>
20. Lợi nhuận sau thuế của cổ đông không kiểm soát	62		-	-
21. Lãi cơ bản trên cổ phiếu	70	VI.8	<u>497</u>	<u>552</u>
22. Lãi suy giảm trên cổ phiếu	71	VI.8	<u>497</u>	<u>552</u>


 Hồ Nhật Minh
 Người lập biểu


 Nguyễn Thị Thanh Loan
 Kế toán trưởng


 Phạm Đỗ Diễm Hương
 Tổng Giám đốc



TP. Hồ Chí Minh, ngày 08 tháng 3 năm 2016

CÔNG TY CỔ PHẦN NHỰA TÂN ĐẠI HƯNG

Địa chỉ: 414 Lũy Bán Bích, phường Hòa Thạnh, quận Tân Phú, TP. Hồ Chí Minh

BÁO CÁO TÀI CHÍNH HỢP NHẤT

Cho năm tài chính kết thúc ngày 31 tháng 12 năm 2015

BÁO CÁO LƯU CHUYỂN TIỀN TỆ HỢP NHẤT

(Theo phương pháp gián tiếp)

Cho năm tài chính kết thúc ngày 31 tháng 12 năm 2015

Đơn vị tính: VND

CHỈ TIÊU	Mã số	Thuyết minh	Năm nay	Năm trước
I. Lưu chuyển tiền từ hoạt động kinh doanh				
1. Lợi nhuận trước thuế	01		13.420.547.120	13.240.508.748
2. Điều chỉnh cho các khoản:				
- Khấu hao tài sản cố định và bất động sản đầu tư	02	V.9	9.780.514.760	9.397.049.147
- Các khoản dự phòng	03	V.2b, V.6	483.384.657	(8.035.289.558)
- Lãi, lỗ chênh lệch tỷ giá hối đoái do đánh giá lại các khoản mục tiền tệ có gốc ngoại tệ	04	VI.4	503.026.831	1.420.952.317
- Lãi, lỗ từ hoạt động đầu tư	05	VI.3, VI.7	(7.560.757.436)	995.792.315
- Chi phí lãi vay	06	VI.4	6.554.394.895	10.887.015.784
- Các khoản điều chỉnh khác	07		-	-
3. Lợi nhuận từ hoạt động kinh doanh trước thay đổi vốn lưu động	08		23.181.110.827	27.906.028.753
- Tăng, giảm các khoản phải thu	09		59.938.071.841	31.844.034.005
- Tăng, giảm hàng tồn kho	10		55.332.871.710	(1.714.542.310)
- Tăng, giảm các khoản phải trả	11		(65.975.446.945)	124.562.328.667
- Tăng, giảm chi phí trả trước	12		5.954.201.699	(111.783.368.425)
- Tăng, giảm chứng khoán kinh doanh	13		-	-
- Tiền lãi vay đã trả	14	V.14; VI.4	(6.873.226.476)	(10.922.591.684)
- Thuế thu nhập doanh nghiệp đã nộp	15	V.12	(1.853.877.283)	(3.245.880.089)
- Tiền thu khác từ hoạt động kinh doanh	16		-	-
- Tiền chi khác cho hoạt động kinh doanh	17		-	-
Lưu chuyển tiền thuần từ hoạt động kinh doanh	20		69.703.705.373	56.646.008.917
II. Lưu chuyển tiền từ hoạt động đầu tư				
1. Tiền chi để mua sắm, xây dựng tài sản cố định và các tài sản dài hạn khác	21	V.9, VII	(403.355.910)	(7.997.343.503)
2. Tiền thu từ thanh lý, nhượng bán tài sản cố định và các tài sản dài hạn khác	22	V.9, VI.7	1.320.000.000	941.270.000
3. Tiền chi cho vay, mua các công cụ nợ của đơn vị khác	23	V.2a	(165.327.777.778)	(172.400.000.000)
4. Tiền thu hồi cho vay, bán lại các công cụ nợ của đơn vị khác	24	V.2a	201.400.000.000	193.700.000.000
5. Tiền chi đầu tư góp vốn vào đơn vị khác	25		-	-
6. Tiền thu hồi đầu tư góp vốn vào đơn vị khác	26	V.2b, VI.3	4.700.000.000	2.712.259.721
7. Tiền thu lãi cho vay, cổ tức và lợi nhuận được chia	27	V.5; VI.3	6.352.987.711	9.203.212.843
Lưu chuyển tiền thuần từ hoạt động đầu tư.	30		48.041.854.023	26.159.399.061

CÔNG TY CỔ PHẦN NHỰA TÂN ĐẠI HƯNG

Địa chỉ: 414 Lũy Bán Bích, phường Hòa Thạnh, quận Tân Phú, TP. Hồ Chí Minh

BÁO CÁO TÀI CHÍNH HỢP NHẤT

Cho năm tài chính kết thúc ngày 31 tháng 12 năm 2015

Báo cáo lưu chuyển tiền tệ hợp nhất (tiếp theo)

CHỈ TIÊU	Mã số	Thuyết minh	Số tiền (đồng)	
			Năm nay	Năm trước
III. Lưu chuyển tiền từ hoạt động tài chính				
1. Tiền thu từ phát hành cổ phiếu, nhận vốn góp của chủ sở hữu	31		-	-
2. Tiền trả lại vốn góp cho các chủ sở hữu, mua lại cổ phiếu của doanh nghiệp đã phát hành	32		-	-
3. Tiền thu từ đi vay	33	V.16	311.057.582.356	354.090.295.415
4. Tiền trả nợ gốc vay	34	V.16	(413.400.757.946)	(360.043.770.729)
5. Tiền trả nợ gốc thuê tài chính	35		-	-
6. Cổ tức, lợi nhuận đã trả cho chủ sở hữu	36		(10.308.736.000)	(20.662.100.000)
Lưu chuyển tiền thuần từ hoạt động tài chính	40		(112.651.911.590)	(26.615.575.314)
Lưu chuyển tiền thuần trong năm	50		5.093.647.806	56.189.832.664
Tiền và tương đương tiền đầu năm	60	V.1	77.305.028.820	21.014.250.213
Ảnh hưởng của thay đổi tỷ giá hối đoái quy đổi ngoại tệ	61		(34.639.686)	100.945.943
Tiền và tương đương tiền cuối năm	70	V.1	82.364.036.940	77.305.028.820

TP. Hồ Chí Minh, ngày 08 tháng 3 năm 2016


 Hồ Nhật Minh
 Người lập biểu


 Nguyễn Thị Thanh Loan
 Kế toán trưởng


 Phạm Đỗ Diễm Hương
 Tổng Giám đốc



0449
 CÔNG
 NHIỆM
 ĐÁN VỊ
 &
 -TPY

02760102
 CÔNG TY
 CỔ PHẦN
 NHỰA
 TÂN ĐẠI HƯNG
 HƯ TP. HỒ CHÍ MINH

CÔNG TY CỔ PHẦN NHỰA TÂN ĐẠI HƯNG

Địa chỉ: 414 Lầu 5 Lũy Bán Bích, phường Hòa Thạnh, quận Tân Phú, TP. Hồ Chí Minh

BÁO CÁO TÀI CHÍNH HỢP NHẤT

Cho năm tài chính kết thúc ngày 31 tháng 12 năm 2015

BẢN THUYẾT MINH BÁO CÁO TÀI CHÍNH HỢP NHẤT

Cho năm tài chính kết thúc ngày 31 tháng 12 năm 2015

I. ĐẶC ĐIỂM HOẠT ĐỘNG

1. Hình thức sở hữu vốn

Công ty cổ phần nhựa Tân Đại Hưng (sau đây gọi tắt là “Công ty” hay “Công ty mẹ”) là công ty cổ phần.

2. Lĩnh vực kinh doanh

Lĩnh vực kinh doanh của Công ty là sản xuất, kinh doanh thương mại.

3. Ngành nghề kinh doanh

Hoạt động kinh doanh chính của Công ty là: Sản xuất, chế biến sản phẩm cao su (không hoạt động tại trụ sở); Mua bán, sản xuất bao bì nhựa PP, PE, PET (trừ tái chế phế thải); Mua bán sản phẩm nhựa, nguyên liệu nhựa, bột màu, máy móc thiết bị và phụ tùng ngành công nông lâm nghiệp.

4. Chu kỳ sản xuất, kinh doanh thông thường

Chu kỳ sản xuất kinh doanh thông thường của Công ty không quá 12 tháng.

5. Cấu trúc Tập đoàn

Tập đoàn bao gồm Công ty mẹ và 01 công ty con chịu sự kiểm soát của Công ty mẹ.

Công ty chỉ đầu tư vào công ty con là Công ty TNHH TĐH có trụ sở chính tại C11 - C15, cụm công nghiệp nhựa Đức Hòa Hạ, huyện Đức Hòa, tỉnh Long An. Hoạt động kinh doanh chính của công ty con này là sản xuất các sản phẩm bao bì nhựa. Tại ngày kết thúc năm tài chính, tỷ lệ lợi ích và tỷ lệ quyền biểu quyết của Công ty tại công ty con này là 100%.

Trong năm, Tập đoàn không phát sinh việc mua thêm, thanh lý hay thoái vốn tại công ty con.

6. Tuyên bố về khả năng so sánh thông tin trên Báo cáo tài chính hợp nhất

Như đã trình bày tại thuyết minh số III.1, kể từ ngày 01 tháng 01 năm 2015 Tập đoàn đã áp dụng Thông tư số 200/2014/TT-BTC ngày 22 tháng 12 năm 2014 của Bộ Tài chính hướng dẫn Chế độ kế toán doanh nghiệp thay thế Quyết định số 15/2006/QĐ-BTC ngày 20 tháng 3 năm 2006 của Bộ trưởng Bộ Tài chính và Thông tư số 244/2009/TT-BTC ngày 31 tháng 12 năm 2009 của Bộ Tài chính cũng như Thông tư số 202/2014/TT-BTC ngày 22 tháng 12 năm 2014 của Bộ Tài chính thay thế cho phần XIII - Thông tư số 161/2007/TT-BTC ngày 31 tháng 12 năm 2007 của Bộ Tài chính hướng dẫn lập và trình bày Báo cáo tài chính hợp nhất theo Chuẩn mực kế toán Việt Nam số 25 “Báo cáo tài chính hợp nhất và kế toán các khoản đầu tư vào công ty con”. Các quy định kế toán mới này không có ảnh hưởng trọng yếu đến các số liệu của Tập đoàn và Tập đoàn đã trình bày lại các số liệu so sánh trên Bảng cân đối kế toán hợp nhất tại ngày 31 tháng 12 năm 2015, Báo cáo kết quả hoạt động kinh doanh hợp nhất và Báo cáo lưu chuyển tiền tệ hợp nhất cho năm tài chính kết thúc cùng ngày, do vậy các số liệu tương ứng của năm trước so sánh được với số liệu của năm nay.

7. Nhân viên

Tại ngày kết thúc năm tài chính Tập đoàn có 642 nhân viên đang làm việc tại các công ty trong Tập đoàn (số đầu năm là 706 nhân viên).



CÔNG TY CỔ PHẦN NHỰA TÂN ĐẠI HƯNG

Địa chỉ: 414 Lầu 5 Lũy Bán Bích, phường Hòa Thạnh, quận Tân Phú, TP. Hồ Chí Minh

BÁO CÁO TÀI CHÍNH HỢP NHẤT

Cho năm tài chính kết thúc ngày 31 tháng 12 năm 2015

Bản thuyết minh Báo cáo tài chính hợp nhất (tiếp theo)

II. NĂM TÀI CHÍNH, ĐƠN VỊ TIỀN TỆ SỬ DỤNG TRONG KẾ TOÁN

1. Năm tài chính

Năm tài chính của Tập đoàn bắt đầu từ ngày 01 tháng 01 và kết thúc vào ngày 31 tháng 12 hàng năm.

2. Đơn vị tiền tệ sử dụng trong kế toán

Đơn vị tiền tệ sử dụng trong kế toán là Đồng Việt Nam (VND) do việc thu, chi chủ yếu được thực hiện bằng đơn vị tiền tệ VND.

III. CHUẨN MỰC VÀ CHẾ ĐỘ KẾ TOÁN ÁP DỤNG

1. Chế độ kế toán áp dụng

Ngày 22 tháng 12 năm 2014, Bộ Tài chính đã ban hành Thông tư số 200/2014/TT-BTC hướng dẫn Chế độ kế toán doanh nghiệp thay thế Quyết định số 15/2006/QĐ-BTC ngày 20 tháng 3 năm 2006 của Bộ trưởng Bộ Tài chính và Thông tư số 244/209/TT-BTC ngày 31 tháng 12 năm 2009 của Bộ Tài chính cũng như Thông tư số 202/2014/TT-BTC thay thế cho phần XIII - Thông tư số 161/2007/TT-BTC ngày 31 tháng 12 năm 2007 của Bộ Tài chính hướng dẫn lập và trình bày Báo cáo tài chính hợp nhất theo Chuẩn mực kế toán Việt Nam số 25 “Báo cáo tài chính hợp nhất và kế toán các khoản đầu tư vào công ty con”. Các Thông tư này có hiệu lực áp dụng cho năm tài chính bắt đầu vào hoặc sau ngày 01 tháng 01 năm 2015. Tập đoàn áp dụng các chuẩn mực kế toán, các Thông tư này và các thông tư khác hướng dẫn thực hiện chuẩn mực kế toán của Bộ Tài chính trong việc lập và trình bày Báo cáo tài chính hợp nhất.

2. Tuyên bố về việc tuân thủ chuẩn mực kế toán và chế độ kế toán

Ban Tổng Giám đốc đảm bảo đã tuân thủ yêu cầu của các chuẩn mực kế toán, Chế độ kế toán doanh nghiệp Việt Nam được ban hành theo Thông tư số 200/2014/TT-BTC ngày 22 tháng 12 năm 2014, Thông tư số 202/2014/TT-BTC ngày 22 tháng 12 năm 2014 cũng như các thông tư khác hướng dẫn thực hiện chuẩn mực kế toán của Bộ Tài chính trong việc lập và trình bày Báo cáo tài chính hợp nhất.

IV. CÁC CHÍNH SÁCH KẾ TOÁN ÁP DỤNG

1. Cơ sở lập Báo cáo tài chính hợp nhất

Báo cáo tài chính hợp nhất được lập trên cơ sở kế toán dồn tích (trừ các thông tin liên quan đến các luồng tiền).

2. Cơ sở hợp nhất

Báo cáo tài chính hợp nhất bao gồm Báo cáo tài chính của Công ty mẹ và Báo cáo tài chính của công ty con. Công ty con là đơn vị chịu sự kiểm soát của Công ty mẹ. Sự kiểm soát tồn tại khi Công ty mẹ có khả năng trực tiếp hay gián tiếp chi phối các chính sách tài chính và hoạt động của công ty con để thu được các lợi ích kinh tế từ các hoạt động này. Khi xác định quyền kiểm soát có tính đến quyền biểu quyết tiềm năng phát sinh từ các quyền chọn mua hoặc các công cụ nợ và công cụ vốn có thể chuyển đổi thành cổ phiếu phổ thông tại ngày kết thúc năm tài chính.

Kết quả hoạt động kinh doanh của các công ty con được mua lại hoặc bán đi trong năm được trình bày trong Báo cáo kết quả hoạt động kinh doanh hợp nhất từ ngày mua hoặc cho đến ngày bán khoản đầu tư ở công ty con đó.

6010
G. TY
PHÂN
I. U. A
I. H. U. N
P. H. O. C

C. T. I. N. H. H.
M. A. N.
M. N. H.

CÔNG TY CỔ PHẦN NHỰA TÂN ĐẠI HƯNG

Địa chỉ: 414 Lầu 5 Lũy Bán Bích, phường Hòa Thạnh, quận Tân Phú, TP. Hồ Chí Minh

BÁO CÁO TÀI CHÍNH HỢP NHẤT

Cho năm tài chính kết thúc ngày 31 tháng 12 năm 2015

Bản thuyết minh Báo cáo tài chính hợp nhất (tiếp theo)

Báo cáo tài chính của công ty mẹ và công ty con sử dụng để hợp nhất được lập cho cùng một kỳ kế toán và áp dụng các chính sách kế toán thống nhất cho các giao dịch và sự kiện cùng loại trong những hoàn cảnh tương tự. Trong trường hợp chính sách kế toán của công ty con khác với chính sách kế toán áp dụng thống nhất trong Tập đoàn thì Báo cáo tài chính của công ty con sẽ có những điều chỉnh thích hợp trước khi sử dụng cho việc lập Báo cáo tài chính hợp nhất.

Số dư các tài khoản trên Bảng cân đối kế toán giữa các công ty trong cùng Tập đoàn, các giao dịch nội bộ, các khoản lãi nội bộ chưa thực hiện phát sinh từ các giao dịch này phải được loại trừ hoàn toàn. Các khoản lỗ chưa thực hiện phát sinh từ các giao dịch nội bộ cũng được loại bỏ trừ khi chi phí tạo nên khoản lỗ đó không thể thu hồi được.

3. Các giao dịch bằng ngoại tệ

Các giao dịch phát sinh bằng ngoại tệ được chuyển đổi theo tỷ giá tại ngày phát sinh giao dịch. Số dư các khoản mục tiền tệ có gốc ngoại tệ tại ngày kết thúc năm tài chính được quy đổi theo tỷ giá tại ngày này.

Chênh lệch tỷ giá phát sinh trong năm từ các giao dịch bằng ngoại tệ được ghi nhận vào doanh thu hoạt động tài chính hoặc chi phí tài chính. Chênh lệch tỷ giá do đánh giá lại các khoản mục tiền tệ có gốc ngoại tệ tại ngày kết thúc năm tài chính sau khi bù trừ chênh lệch tăng và chênh lệch giảm được ghi nhận vào doanh thu hoạt động tài chính hoặc chi phí tài chính.

Tỷ giá sử dụng để quy đổi các giao dịch phát sinh bằng ngoại tệ là tỷ giá giao dịch thực tế tại thời điểm phát sinh giao dịch. Tỷ giá giao dịch thực tế đối với các giao dịch bằng ngoại tệ được xác định như sau:

- Đối với hợp đồng mua bán ngoại tệ (hợp đồng mua bán ngoại tệ giao ngay, hợp đồng kỳ hạn, hợp đồng tương lai, hợp đồng quyền chọn, hợp đồng hoán đổi): tỷ giá ký kết trong hợp đồng mua, bán ngoại tệ giữa Tập đoàn và ngân hàng.
- Đối với các khoản góp vốn hoặc nhận vốn góp: tỷ giá mua ngoại tệ của ngân hàng nơi Tập đoàn mở tài khoản để nhận vốn của nhà đầu tư tại ngày góp vốn.
- Đối với nợ phải thu: tỷ giá mua của ngân hàng thương mại nơi Tập đoàn chỉ định khách hàng thanh toán tại thời điểm giao dịch phát sinh.
- Đối với nợ phải trả: tỷ giá bán của ngân hàng thương mại nơi Tập đoàn dự kiến giao dịch tại thời điểm giao dịch phát sinh.
- Đối với các giao dịch mua sắm tài sản hoặc các khoản chi phí được thanh toán ngay bằng ngoại tệ (không qua các tài khoản phải trả): tỷ giá mua của ngân hàng thương mại nơi Tập đoàn thực hiện thanh toán.

Tỷ giá sử dụng để đánh giá lại số dư các khoản mục tiền tệ có gốc ngoại tệ tại ngày kết thúc năm tài chính được xác định theo nguyên tắc sau:

- Đối với các khoản ngoại tệ gửi ngân hàng: tỷ giá mua ngoại tệ của ngân hàng nơi Tập đoàn mở tài khoản ngoại tệ.
- Đối với các khoản mục tiền tệ có gốc ngoại tệ được phân loại là tài sản khác: tỷ giá mua ngoại tệ của Ngân hàng thương mại cổ phần Á Châu (Ngân hàng Tập đoàn thường xuyên có giao dịch).
- Đối với các khoản mục tiền tệ có gốc ngoại tệ được phân loại là nợ phải trả: tỷ giá bán ngoại tệ của Ngân hàng thương mại cổ phần Á Châu (Ngân hàng Tập đoàn thường xuyên có giao dịch).

CÔNG TY CỔ PHẦN NHỰA TÂN ĐẠI HƯNG

Địa chỉ: 414 Lầu 5 Lũy Bán Bích, phường Hòa Thạnh, quận Tân Phú, TP. Hồ Chí Minh

BÁO CÁO TÀI CHÍNH HỢP NHẤT

Cho năm tài chính kết thúc ngày 31 tháng 12 năm 2015

Bản thuyết minh Báo cáo tài chính hợp nhất (tiếp theo)

4. Tiền và các khoản tương đương tiền

Tiền bao gồm tiền mặt và tiền gửi ngân hàng không kỳ hạn. Các khoản tương đương tiền là các khoản đầu tư ngắn hạn có thời hạn thu hồi không quá 03 tháng kể từ ngày đầu tư, có khả năng chuyển đổi dễ dàng thành một lượng tiền xác định và không có rủi ro trong việc chuyển đổi thành tiền tại thời điểm báo cáo.

5. Các khoản đầu tư tài chính

Các khoản đầu tư nắm giữ đến ngày đáo hạn

Khoản đầu tư được phân loại là nắm giữ đến ngày đáo hạn khi Tập đoàn có ý định và khả năng giữ đến ngày đáo hạn. Các khoản đầu tư nắm giữ đến ngày đáo hạn của Tập đoàn chỉ có các khoản tiền gửi ngân hàng có kỳ hạn.

Các khoản đầu tư nắm giữ đến ngày đáo hạn được ghi nhận ban đầu theo giá gốc. Sau khi nhận ban đầu, các khoản đầu tư này được ghi nhận theo giá trị có thể thu hồi. Thu nhập lãi từ các khoản đầu tư nắm giữ đến ngày đáo hạn sau ngày mua được ghi nhận trên Báo cáo kết quả hoạt động kinh doanh trên cơ sở dự thu. Lãi được hưởng trước khi Tập đoàn nắm giữ được ghi giảm trừ vào giá gốc tại thời điểm mua.

Khi có các bằng chứng chắc chắn cho thấy một phần hoặc toàn bộ khoản đầu tư có thể không thu hồi được và số tổn thất được xác định một cách đáng tin cậy thì tổn thất được ghi nhận vào chi phí tài chính trong kỳ và giảm trừ trực tiếp giá trị đầu tư.

Các khoản đầu tư vào công cụ vốn của đơn vị khác

Đầu tư vào công cụ vốn của đơn vị khác bao gồm các khoản đầu tư công cụ vốn nhưng Tập đoàn không có quyền kiểm soát, đồng kiểm soát hoặc có ảnh hưởng đáng kể đối với bên được đầu tư.

Các khoản đầu tư vào công cụ vốn của đơn vị khác được ghi nhận ban đầu theo giá gốc, bao gồm giá mua hoặc khoản góp vốn cộng các chi phí trực tiếp liên quan đến hoạt động đầu tư. Cổ tức và lợi nhuận của các kỳ trước khi khoản đầu tư được mua được hạch toán giảm giá trị của chính khoản đầu tư đó. Cổ tức và lợi nhuận của các kỳ sau khi khoản đầu tư được mua được ghi nhận doanh thu. Cổ tức được nhận bằng cổ phiếu được ghi nhận theo mệnh giá.

Dự phòng tổn thất cho các khoản đầu tư vào công cụ vốn của đơn vị khác được trích lập như sau:

- Đối với khoản đầu tư vào cổ phiếu niêm yết hoặc giá trị hợp lý khoản đầu tư được xác định tin cậy, việc lập dự phòng dựa trên giá trị thị trường của cổ phiếu.
- Đối với khoản đầu tư không xác định được giá trị hợp lý tại thời điểm báo cáo, việc lập dự phòng được thực hiện căn cứ vào khoản lỗ của bên được đầu tư với mức trích lập bằng chênh lệch giữa vốn góp thực tế của các bên tại đơn vị khác và vốn chủ sở hữu thực có nhân với tỷ lệ góp vốn của Tập đoàn so với tổng số vốn góp thực tế của các bên tại đơn vị khác.

Tăng, giảm số dự phòng tổn thất đầu tư vào công cụ vốn của đơn vị khác cần phải trích lập tại ngày kết thúc năm tài chính được ghi nhận vào chi phí tài chính.

6. Các khoản phải thu

Các khoản nợ phải thu được trình bày theo giá trị ghi sổ trừ đi các khoản dự phòng phải thu khó đòi.

276010
CÔNG TY
CỔ PHẦN
NHỰA
TÂN ĐẠI HƯNG
TP. HỒ CHÍ MINH

CÔNG TY CỔ PHẦN NHỰA TÂN ĐẠI HƯNG

Địa chỉ: 414 Lầu 5 Lũy Bán Bích, phường Hòa Thạnh, quận Tân Phú, TP. Hồ Chí Minh

BÁO CÁO TÀI CHÍNH HỢP NHẤT

Cho năm tài chính kết thúc ngày 31 tháng 12 năm 2015

Bản thuyết minh Báo cáo tài chính hợp nhất (tiếp theo)

Việc phân loại các khoản phải thu là phải thu khách hàng và phải thu khác được thực hiện theo nguyên tắc sau:

- Phải thu của khách hàng phản ánh các khoản phải thu mang tính chất thương mại phát sinh từ giao dịch có tính chất mua – bán giữa Tập đoàn và người mua là đơn vị độc lập với Tập đoàn, bao gồm cả các khoản phải thu về tiền bán hàng xuất khẩu ủy thác cho đơn vị khác.
- Phải thu khác phản ánh các khoản phải thu không có tính thương mại, không liên quan đến giao dịch mua – bán.

Dự phòng phải thu khó đòi được lập cho từng khoản nợ phải thu khó đòi căn cứ vào tuổi nợ quá hạn của các khoản nợ hoặc dự kiến mức tổn thất có thể xảy ra, cụ thể như sau:

- Đối với nợ phải thu quá hạn thanh toán:
 - 30% giá trị đối với khoản nợ phải thu quá hạn từ trên 06 tháng đến dưới 01 năm.
 - 50% giá trị đối với khoản nợ phải thu quá hạn từ 01 năm đến dưới 02 năm.
 - 70% giá trị đối với khoản nợ phải thu quá hạn từ 02 năm đến dưới 03 năm.
 - 100% giá trị đối với khoản nợ phải thu quá hạn từ 03 năm trở lên.
- Đối với nợ phải thu chưa quá hạn thanh toán nhưng khó có khả năng thu hồi: căn cứ vào dự kiến mức tổn thất để lập dự phòng.

Tăng, giảm số dư dự phòng nợ phải thu khó đòi cần phải trích lập tại ngày kết thúc năm tài chính được ghi nhận vào chi phí quản lý doanh nghiệp.

7. Hàng tồn kho

Hàng tồn kho được ghi nhận theo giá thấp hơn giữa giá gốc và giá trị thuần có thể thực hiện được.

Giá gốc hàng tồn kho được xác định như sau:

- Nguyên vật liệu, hàng hóa: bao gồm chi phí mua và các chi phí liên quan trực tiếp khác phát sinh để có được hàng tồn kho ở địa điểm và trạng thái hiện tại.
- Thành phẩm: bao gồm chi phí nguyên vật liệu, nhân công trực tiếp và chi phí sản xuất chung có liên quan tiếp được phân bổ dựa trên mức độ hoạt động bình thường.
- Chi phí sản xuất kinh doanh dở dang: bao gồm chi phí nguyên vật liệu chính, chi phí nhân công, chi phí sản xuất chung và những chi phí liên quan trực tiếp khác.

Giá gốc của hàng tồn kho được tính theo phương pháp bình quân gia quyền và được hạch toán theo phương pháp kê khai thường xuyên.

Giá trị thuần có thể thực hiện được là giá bán ước tính của hàng tồn kho trong kỳ sản xuất, kinh doanh bình thường trừ chi phí ước tính để hoàn thành và chi phí ước tính cần thiết cho việc tiêu thụ chúng.

Dự phòng giảm giá hàng tồn kho được lập cho từng mặt hàng tồn kho có giá gốc lớn hơn giá trị thuần có thể thực hiện được. Tăng, giảm số dư dự phòng giảm giá hàng tồn kho cần phải trích lập tại ngày kết thúc năm tài chính được ghi nhận vào giá vốn hàng bán.

8. Chi phí trả trước

Chi phí trả trước bao gồm các chi phí thực tế đã phát sinh nhưng có liên quan đến kết quả hoạt động sản xuất kinh doanh của nhiều năm tài chính. Chi phí trả trước của Tập đoàn bao gồm các chi phí sau:



CÔNG TY CỔ PHẦN NHỰA TÂN ĐẠI HƯNG

Địa chỉ: 414 Lầu 5 Lũy Bán Bích, phường Hòa Thạnh, quận Tân Phú, TP. Hồ Chí Minh

BÁO CÁO TÀI CHÍNH HỢP NHẤT

Cho năm tài chính kết thúc ngày 31 tháng 12 năm 2015

Bản thuyết minh Báo cáo tài chính hợp nhất (tiếp theo)

Công cụ, dụng cụ

Các công cụ, dụng cụ đã đưa vào sử dụng được phân bổ vào chi phí theo phương pháp đường thẳng với thời gian phân bổ không quá 03 năm.

Chi phí thuê nhà xưởng

Chi phí nhà xưởng phát sinh một lần có giá trị lớn được phân bổ vào chi phí theo phương pháp đường thẳng trong 10 năm.

Chi phí sửa chữa văn phòng

Chi phí sửa chữa văn phòng phát sinh một lần có giá trị lớn được phân bổ vào chi phí theo phương pháp đường thẳng trong 03 năm.

9. Tài sản thuê hoạt động

Thuê tài sản được phân loại là thuê hoạt động nếu phần lớn rủi ro và lợi ích gắn liền với quyền sở hữu tài sản thuộc về người cho thuê. Chi phí thuê hoạt động được phản ánh vào chi phí theo phương pháp đường thẳng cho suốt thời hạn thuê tài sản, không phụ thuộc vào phương thức thanh toán tiền thuê.

10. Tài sản cố định hữu hình

Tài sản cố định hữu hình được thể hiện theo nguyên giá trừ hao mòn lũy kế. Nguyên giá tài sản cố định hữu hình bao gồm toàn bộ các chi phí mà Tập đoàn phải bỏ ra để có được tài sản cố định tính đến thời điểm đưa tài sản đó vào trạng thái sẵn sàng sử dụng. Các chi phí phát sinh sau ghi nhận ban đầu chỉ được ghi tăng nguyên giá tài sản cố định nếu các chi phí này chắc chắn làm tăng lợi ích kinh tế trong tương lai do sử dụng tài sản đó. Các chi phí phát sinh không thỏa mãn điều kiện trên được ghi nhận là chi phí sản xuất, kinh doanh trong kỳ.

Khi tài sản cố định hữu hình được bán hay thanh lý, nguyên giá và giá trị hao mòn lũy kế được xóa sổ và lãi, lỗ phát sinh do thanh lý được ghi nhận vào thu nhập hay chi phí trong năm.

Tài sản cố định hữu hình được khấu hao theo phương pháp đường thẳng dựa trên thời gian hữu dụng ước tính. Số năm khấu hao của các loại tài sản cố định hữu hình như sau:

<u>Loại tài sản cố định</u>	<u>Số năm</u>
Nhà cửa, vật kiến trúc	03 – 10
Máy móc và thiết bị	02 – 12
Phương tiện vận tải, truyền dẫn	03 – 10
Thiết bị, dụng cụ quản lý	03 – 05

11. Tài sản cố định vô hình

Tài sản cố định vô hình được thể hiện theo nguyên giá trừ hao mòn lũy kế.

Nguyên giá tài sản cố định vô hình bao gồm toàn bộ các chi phí mà Tập đoàn phải bỏ ra để có được tài sản cố định tính đến thời điểm đưa tài sản đó vào trạng thái sẵn sàng sử dụng. Chi phí liên quan đến tài sản cố định vô hình phát sinh sau khi ghi nhận ban đầu được ghi nhận là chi phí sản xuất, kinh doanh trong kỳ trừ khi các chi phí này gắn liền với một tài sản cố định vô hình cụ thể và làm tăng lợi ích kinh tế từ các tài sản này.

Khi tài sản cố định vô hình được bán hay thanh lý, nguyên giá và giá trị hao mòn lũy kế được xóa sổ và lãi, lỗ phát sinh do thanh lý được ghi nhận vào thu nhập hay chi phí trong năm.

CÔNG TY CỔ PHẦN NHỰA TÂN ĐẠI HƯNG

Địa chỉ: 414 Lầu 5 Lũy Bán Bích, phường Hòa Thạnh, quận Tân Phú, TP. Hồ Chí Minh

BÁO CÁO TÀI CHÍNH HỢP NHẤT

Cho năm tài chính kết thúc ngày 31 tháng 12 năm 2015

Bản thuyết minh Báo cáo tài chính hợp nhất (tiếp theo)

Tài sản cố định vô hình của Tập đoàn chỉ có Chương trình phần mềm. Chi phí liên quan đến các chương trình phần mềm máy tính không phải là một bộ phận gắn kết với phần cứng có liên quan được vốn hoá. Nguyên giá của phần mềm máy tính là toàn bộ các chi phí mà Tập đoàn đã chi ra tính đến thời điểm đưa phần mềm vào sử dụng. Phần mềm máy tính được khấu hao theo phương pháp đường thẳng trong 02 năm.

12. Các khoản nợ phải trả và chi phí phải trả

Các khoản nợ phải trả và chi phí phải trả được ghi nhận cho số tiền phải trả trong tương lai liên quan đến hàng hóa và dịch vụ đã nhận được. Chi phí phải trả được ghi nhận dựa trên các ước tính hợp lý về số tiền phải trả.

Việc phân loại các khoản phải trả là phải trả người bán, chi phí phải trả và phải trả khác được thực hiện theo nguyên tắc sau:

- Phải trả người bán phản ánh các khoản phải trả mang tính chất thương mại phát sinh từ giao dịch mua hàng hóa, dịch vụ, tài sản và người bán là đơn vị độc lập với Tập đoàn, bao gồm cả các khoản phải trả khi nhập khẩu thông qua người nhận ủy thác.
- Chi phí phải trả phản ánh các khoản phải trả cho hàng hóa, dịch vụ đã nhận được từ người bán hoặc đã cung cấp cho người mua nhưng chưa chi trả do chưa có hóa đơn hoặc chưa đủ hồ sơ, tài liệu kế toán và các khoản phải trả cho người lao động về tiền lương nghỉ phép, các khoản chi phí sản xuất, kinh doanh phải trích trước.
- Phải trả khác phản ánh các khoản phải trả không có tính thương mại, không liên quan đến giao dịch mua, bán, cung cấp hàng hóa dịch vụ.

13. Vốn chủ sở hữu

Vốn góp của chủ sở hữu

Vốn góp của chủ sở hữu được ghi nhận theo số vốn thực tế đã góp của các cổ đông của Công ty.

Thặng dư vốn cổ phần

Thặng dư vốn cổ phần được ghi nhận theo số chênh lệch giữa giá phát hành và mệnh giá cổ phiếu khi phát hành lần đầu hoặc phát hành bổ sung, chênh lệch giữa giá tái phát hành và giá trị sổ sách của cổ phiếu quỹ và cấu phần vốn của trái phiếu chuyển đổi khi đáo hạn. Chi phí trực tiếp liên quan đến việc phát hành bổ sung cổ phiếu và tái phát hành cổ phiếu quỹ được ghi giảm thặng dư vốn cổ phần.

Cổ phiếu quỹ

Khi mua lại cổ phiếu do Công ty phát hành, khoản tiền trả bao gồm cả các chi phí liên quan đến giao dịch được ghi nhận là cổ phiếu quỹ và được phản ánh là một khoản giảm trừ trong vốn chủ sở hữu. Khi tái phát hành, chênh lệch giữa giá tái phát hành và giá sổ sách của cổ phiếu quỹ được ghi vào khoản mục "Thặng dư vốn cổ phần".

14. Phân phối lợi nhuận

Lợi nhuận sau thuế thu nhập doanh nghiệp được phân phối cho các cổ đông sau khi đã trích lập các quỹ theo Điều lệ của Công ty cũng như các qui định của pháp luật và đã được Đại hội đồng cổ đông phê duyệt.

Việc phân phối lợi nhuận cho các cổ đông được cân nhắc đến các khoản mục phi tiền tệ nằm trong lợi nhuận sau thuế chưa phân phối có thể ảnh hưởng đến luồng tiền và khả năng chi trả cổ tức như lãi do đánh giá lại tài sản mang đi góp vốn, lãi do đánh giá lại các khoản mục tiền tệ, các công cụ tài chính và các khoản mục phi tiền tệ khác.

Cổ tức được ghi nhận là nợ phải trả khi được Đại hội đồng cổ đông phê duyệt.

CÔNG TY CỔ PHẦN NHỰA TÂN ĐẠI HƯNG

Địa chỉ: 414 Lầu 5 Lũy Bán Bích, phường Hòa Thạnh, quận Tân Phú, TP. Hồ Chí Minh

BÁO CÁO TÀI CHÍNH HỢP NHẤT

Cho năm tài chính kết thúc ngày 31 tháng 12 năm 2015

Bản thuyết minh Báo cáo tài chính hợp nhất (tiếp theo)

15. Ghi nhận doanh thu và thu nhập

Doanh thu bán hàng hóa, thành phẩm

Doanh thu bán hàng hóa, thành phẩm được ghi nhận khi đồng thời thỏa mãn các điều kiện sau:

- Tập đoàn đã chuyển giao phần lớn rủi ro và lợi ích gắn liền với quyền sở hữu sản phẩm hoặc hàng hóa cho người mua.
- Tập đoàn đã không còn nắm giữ quyền quản lý hàng hóa như người sở hữu hàng hóa hoặc quyền kiểm soát hàng hóa.
- Doanh thu được xác định tương đối chắc chắn. Khi hợp đồng qui định người mua được quyền trả lại sản phẩm, hàng hóa đã mua theo những điều kiện cụ thể, doanh thu chỉ được ghi nhận khi những điều kiện cụ thể đó không còn tồn tại và người mua không được quyền trả lại sản phẩm, hàng hóa (trừ trường hợp khách hàng có quyền trả lại hàng hóa dưới hình thức đổi lại để lấy hàng hóa, dịch vụ khác).
- Tập đoàn đã hoặc sẽ thu được lợi ích kinh tế từ giao dịch bán hàng.
- Xác định được chi phí liên quan đến giao dịch bán hàng.

Doanh thu cung cấp dịch vụ

Doanh thu cung cấp dịch vụ được ghi nhận khi đồng thời thỏa mãn các điều kiện sau:

- Doanh thu được xác định tương đối chắc chắn. Khi hợp đồng qui định người mua được quyền trả lại dịch vụ đã mua theo những điều kiện cụ thể, doanh thu chỉ được ghi nhận khi những điều kiện cụ thể đó không còn tồn tại và người mua không được quyền trả lại dịch vụ đã cung cấp.
- Tập đoàn đã hoặc sẽ thu được lợi ích kinh tế từ giao dịch cung cấp dịch vụ đó.
- Xác định được phần công việc đã hoàn thành vào thời điểm báo cáo.
- Xác định được chi phí phát sinh cho giao dịch và chi phí để hoàn thành giao dịch cung cấp dịch vụ đó.

Trường hợp dịch vụ được thực hiện trong nhiều kỳ thì doanh thu được ghi nhận trong kỳ được căn cứ vào kết quả phân công việc đã hoàn thành vào ngày kết thúc kỳ kế toán.

Doanh thu bán bất động sản phân lô bán nền

Doanh thu bán bất động sản phân lô bán nền đối với hợp đồng không hủy ngang được ghi nhận khi thỏa mãn đồng thời tất cả các điều kiện sau:

- Đã chuyển giao rủi ro và lợi ích gắn liền với quyền sử dụng đất cho người mua.
- Doanh thu được xác định tương đối chắc chắn.
- Xác định được chi phí liên quan đến giao dịch bán nền đất.
- Tập đoàn đã hoặc chắc chắn sẽ thu được lợi ích kinh tế từ giao dịch bán nền đất.

Doanh thu cho thuê tài sản hoạt động

Doanh thu cho thuê tài sản hoạt động được ghi nhận theo phương pháp đường thẳng trong suốt thời gian cho thuê. Tiền cho thuê nhận trước của nhiều kỳ được phân bổ vào doanh thu phù hợp với thời gian cho thuê.

Tiền lãi

Tiền lãi được ghi nhận trên cơ sở thời gian và lãi suất thực tế từng kỳ.

Cổ tức và lợi nhuận được chia

Cổ tức và lợi nhuận được chia được ghi nhận khi Tập đoàn đã được quyền nhận cổ tức hoặc lợi nhuận từ việc góp vốn. Cổ tức được nhận bằng cổ phiếu được ghi nhận theo mệnh giá.



CÔNG TY CỔ PHẦN NHỰA TÂN ĐẠI HƯNG

Địa chỉ: 414 Lầu 5 Lũy Bán Bích, phường Hòa Thạnh, quận Tân Phú, TP. Hồ Chí Minh

BÁO CÁO TÀI CHÍNH HỢP NHẤT

Cho năm tài chính kết thúc ngày 31 tháng 12 năm 2015

Bản thuyết minh Báo cáo tài chính hợp nhất (tiếp theo)

16. Chi phí đi vay

Chi phí đi vay bao gồm lãi tiền vay và các chi phí khác phát sinh liên quan trực tiếp đến các khoản vay.

Chi phí đi vay được ghi nhận vào chi phí khi phát sinh. Trường hợp chi phí đi vay liên quan trực tiếp đến việc đầu tư xây dựng hoặc sản xuất tài sản dở dang cần có một thời gian đủ dài (trên 12 tháng) để có thể đưa vào sử dụng theo mục đích định trước hoặc bán thì chi phí đi vay này được tính vào giá trị của tài sản đó. Đối với khoản vay riêng phục vụ việc xây dựng tài sản cố định, bất động sản đầu tư, lãi vay được vốn hóa kể cả khi thời gian xây dựng dưới 12 tháng. Các khoản thu nhập phát sinh từ việc đầu tư tạm thời các khoản vay được ghi giảm nguyên giá tài sản có liên quan.

Đối với các khoản vốn vay chung trong đó có sử dụng cho mục đích đầu tư xây dựng hoặc sản xuất tài sản dở dang thì chi phí đi vay vốn hóa được xác định theo tỷ lệ vốn hóa đối với chi phí lũy kế bình quân gia quyền phát sinh cho việc đầu tư xây dựng cơ bản hoặc sản xuất tài sản đó. Tỷ lệ vốn hóa được tính theo tỷ lệ lãi suất bình quân gia quyền của các khoản vay chưa trả trong năm, ngoại trừ các khoản vay riêng biệt phục vụ cho mục đích hình thành một tài sản cụ thể.

17. Các khoản chi phí

Chi phí là những khoản làm giảm lợi ích kinh tế được ghi nhận tại thời điểm giao dịch phát sinh hoặc khi có khả năng tương đối chắc chắn sẽ phát sinh trong tương lai không phân biệt đã chi tiền hay chưa.

Các khoản chi phí và khoản doanh thu do nó tạo ra phải được ghi nhận đồng thời theo nguyên tắc phù hợp. Trong trường hợp nguyên tắc phù hợp xung đột với nguyên tắc thận trọng, chi phí được ghi nhận căn cứ vào bản chất và qui định của các chuẩn mực kế toán để đảm bảo phản ánh giao dịch một cách trung thực, hợp lý.

18. Thuế thu nhập doanh nghiệp

Chi phí thuế thu nhập doanh nghiệp bao gồm thuế thu nhập hiện hành và thuế thu nhập hoãn lại.

Thuế thu nhập hiện hành

Thuế thu nhập hiện hành là khoản thuế được tính dựa trên thu nhập tính thuế. Thu nhập tính thuế chênh lệch so với lợi nhuận kế toán là do điều chỉnh các khoản chênh lệch tạm thời giữa thuế và kế toán, các chi phí không được trừ cũng như điều chỉnh các khoản thu nhập không phải chịu thuế và các khoản lỗ được chuyển.

Thuế thu nhập hoãn lại

Thuế thu nhập hoãn lại là khoản thuế thu nhập doanh nghiệp sẽ phải nộp hoặc sẽ được hoàn lại do chênh lệch tạm thời giữa giá trị ghi sổ của tài sản và nợ phải trả cho mục đích lập Báo cáo tài chính và cơ sở tính thuế thu nhập. Thuế thu nhập hoãn lại phải trả được ghi nhận cho tất cả các khoản chênh lệch tạm thời chịu thuế. Tài sản thuế thu nhập hoãn lại chỉ được ghi nhận khi chắc chắn trong tương lai sẽ có lợi nhuận tính thuế để sử dụng những chênh lệch tạm thời được khấu trừ này.

Giá trị ghi sổ của tài sản thuế thu nhập doanh nghiệp hoãn lại được xem xét lại vào ngày kết thúc năm tài chính và sẽ được ghi giảm đến mức đảm bảo chắc chắn có đủ lợi nhuận tính thuế cho phép lợi ích của một phần hoặc toàn bộ tài sản thuế thu nhập hoãn lại được sử dụng. Các tài sản thuế thu nhập doanh nghiệp hoãn lại chưa được ghi nhận trước đây được xem xét lại vào ngày kết thúc năm tài chính và được ghi nhận khi chắc chắn có đủ lợi nhuận tính thuế để có thể sử dụng các tài sản thuế thu nhập hoãn lại chưa ghi nhận này.

CÔNG TY CỔ PHẦN NHỰA TÂN ĐẠI HƯNG

Địa chỉ: 414 Lầu 5 Lũy Bán Bích, phường Hòa Thạnh, quận Tân Phú, TP. Hồ Chí Minh

BÁO CÁO TÀI CHÍNH HỢP NHẤT

Cho năm tài chính kết thúc ngày 31 tháng 12 năm 2015

Bản thuyết minh Báo cáo tài chính hợp nhất (tiếp theo)

Tài sản thuế thu nhập hoãn lại và thuế thu nhập hoãn lại phải trả được xác định theo thuế suất dự tính sẽ áp dụng cho năm tài sản được thu hồi hay nợ phải trả được thanh toán dựa trên các mức thuế suất có hiệu lực tại ngày kết thúc năm tài chính. Thuế thu nhập hoãn lại được ghi nhận vào Báo cáo kết quả hoạt động kinh doanh và chỉ ghi trực tiếp vào vốn chủ sở hữu khi khoản thuế đó liên quan đến các khoản mục được ghi thẳng vào vốn chủ sở hữu.

Tài sản thuế thu nhập hoãn lại và nợ thuế thu nhập hoãn lại phải trả được bù trừ khi:

- Tập đoàn có quyền hợp pháp được bù trừ giữa tài sản thuế thu nhập hiện hành với thuế thu nhập hiện hành phải nộp; và
- Các tài sản thuế thu nhập hoãn lại và thuế thu nhập hoãn lại phải trả này liên quan đến thuế thu nhập doanh nghiệp được quản lý bởi cùng một cơ quan thuế:
 - Đối với cùng một đơn vị chịu thuế; hoặc
 - Tập đoàn dự định thanh toán thuế thu nhập hiện hành phải trả và tài sản thuế thu nhập hiện hành trên cơ sở thuần hoặc thu hồi tài sản đồng thời với việc thanh toán nợ phải trả trong từng kỳ tương lai khi các khoản trọng yếu của thuế thu nhập hoãn lại phải trả hoặc tài sản thuế thu nhập hoãn lại được thanh toán hoặc thu hồi.

19. Bên liên quan

Các bên được coi là liên quan nếu một bên có khả năng kiểm soát hoặc có ảnh hưởng đáng kể đối với bên kia trong việc ra quyết định các chính sách tài chính và hoạt động. Các bên cũng được xem là bên liên quan nếu cùng chịu sự kiểm soát chung hay chịu ảnh hưởng đáng kể chung.

Trong việc xem xét mối quan hệ của các bên liên quan, bản chất của mối quan hệ được chú trọng nhiều hơn hình thức pháp lý.

20. Báo cáo theo bộ phận

Bộ phận theo lĩnh vực kinh doanh là một phần có thể xác định riêng biệt tham gia vào quá trình sản xuất hoặc cung cấp sản phẩm, dịch vụ và có rủi ro và lợi ích kinh tế khác với các bộ phận kinh doanh khác.

Bộ phận theo khu vực địa lý là một phần có thể xác định riêng biệt tham gia vào quá trình sản xuất hoặc cung cấp sản phẩm, dịch vụ trong phạm vi một môi trường kinh tế cụ thể và có rủi ro và lợi ích kinh tế khác với các bộ phận kinh doanh trong các môi trường kinh tế khác.

21. Công cụ tài chính

Tài sản tài chính

Việc phân loại các tài sản tài chính này phụ thuộc vào bản chất và mục đích của tài sản tài chính và được quyết định tại thời điểm ghi nhận ban đầu. Các tài sản tài chính của Tập đoàn gồm tiền và các khoản tương đương tiền, các khoản phải thu khách hàng, phải thu khác, các công cụ tài chính được niêm yết và không được niêm yết.

Tại thời điểm ghi nhận ban đầu, các tài sản tài chính được ghi nhận theo giá gốc cộng các chi phí giao dịch có liên quan trực tiếp đến tài sản tài chính đó.

Nợ phải trả tài chính

Việc phân loại các khoản nợ tài chính phụ thuộc vào bản chất và mục đích của khoản nợ tài chính và được quyết định tại thời điểm ghi nhận ban đầu. Nợ phải trả tài chính của Tập đoàn gồm các khoản phải trả người bán, vay và nợ, các khoản phải trả khác.

276010
CÔNG TY
CỔ PHẦN
NHỰA
TÂN ĐẠI HƯNG
HỮU TP. HỒ

0449
CÔNG
THIỆM
AN VÀ
&
T.P.H

CÔNG TY CỔ PHẦN NHỰA TÂN ĐẠI HƯNG

Địa chỉ: 414 Lầu 5 Lũy Bán Bích, phường Hòa Thạnh, quận Tân Phú, TP. Hồ Chí Minh

BÁO CÁO TÀI CHÍNH HỢP NHẤT

Cho năm tài chính kết thúc ngày 31 tháng 12 năm 2015

Bản thuyết minh Báo cáo tài chính hợp nhất (tiếp theo)

Tại thời điểm ghi nhận lần đầu, các khoản nợ phải trả tài chính được ghi nhận ban đầu theo giá gốc trừ các chi phí giao dịch có liên quan trực tiếp đến nợ phải trả tài chính đó.

Công cụ vốn chủ sở hữu

Công cụ vốn chủ sở hữu là hợp đồng chứng tỏ được những lợi ích còn lại về tài sản của Tập đoàn sau khi trừ đi toàn bộ nghĩa vụ.

Bù trừ các công cụ tài chính

Các tài sản tài chính và nợ phải trả tài chính chỉ được bù trừ với nhau và trình bày giá trị thuần trên Bảng cân đối kế toán khi và chỉ khi Tập đoàn:

- Có quyền hợp pháp để bù trừ giá trị đã được ghi nhận; và
- Có dự định thanh toán trên cơ sở thuần hoặc ghi nhận tài sản và thanh toán nợ phải trả cùng một thời điểm.

V. THÔNG TIN BỔ SUNG CHO CÁC KHOẢN MỤC TRÌNH BÀY TRONG BẢNG CÂN ĐỐI KẾ TOÁN HỢP NHẤT

1. Tiền và các khoản tương đương tiền

	<u>Số cuối năm</u>	<u>Số đầu năm</u>
Tiền mặt	152.292.655	127.661.821
Tiền gửi ngân hàng	34.211.744.285	22.177.366.999
Khoản tương đương tiền – Tiền gửi ngân hàng có kỳ hạn gốc không quá 03 tháng	48.000.000.000	55.000.000.000
Cộng	82.364.036.940	77.305.028.820

Khoản tương đương tiền trị giá 26.000.000.000 VND được thế chấp để đảm bảo cho khoản vay tại Ngân hàng thương mại cổ phần An Bình – Chi nhánh TP. Hồ Chí Minh (xem thuyết minh số V.16a).

2. Các khoản đầu tư tài chính

Các khoản đầu tư tài chính của Tập đoàn bao gồm đầu tư nắm giữ đến ngày đáo hạn và đầu tư góp vốn vào đơn vị khác. Thông tin về các khoản đầu tư tài chính của Tập đoàn như sau:

2a. Đầu tư nắm giữ đến ngày đáo hạn

	<u>Số cuối năm</u>		<u>Số đầu năm</u>	
	<u>Giá gốc</u>	<u>Giá trị ghi sổ</u>	<u>Giá gốc</u>	<u>Giá trị ghi sổ</u>
Tiền gửi có kỳ hạn trên 03 tháng đến dưới 01 năm:				
- Ngân hàng thương mại cổ phần Á Châu	20.000.000.000	20.000.000.000	-	-
- Ngân hàng thương mại cổ phần công thương Việt Nam – Chi nhánh 6 TP. Hồ Chí Minh	35.127.777.778	35.127.777.778	-	-
- Ngân hàng thương mại cổ phần ngoại thương Việt Nam – Chi nhánh Tân Bình	11.000.000.000	11.000.000.000	18.000.000.000	18.000.000.000

CÔNG TY CỔ PHẦN NHỰA TÂN ĐẠI HƯNG

Địa chỉ: 414 Lầu 5 Lũy Bán Bích, phường Hòa Thạnh, quận Tân Phú, TP. Hồ Chí Minh

BÁO CÁO TÀI CHÍNH HỢP NHẤT

Cho năm tài chính kết thúc ngày 31 tháng 12 năm 2015

Bản thuyết minh Báo cáo tài chính hợp nhất (tiếp theo)

	Số cuối năm		Số đầu năm	
	Giá gốc	Giá trị ghi sổ	Giá gốc	Giá trị ghi sổ
- Commonwealth Bank of Australia – Chi nhánh TP. Hồ Chí Minh	-	-	54.200.000.000	54.200.000.000
- Ngân hàng thương mại cổ phần An Bình	-	-	30.000.000.000	30.000.000.000
Cộng	66.127.777.778	66.127.777.778	102.200.000.000	102.200.000.000

Tiền gửi có kỳ hạn trên 03 tháng đến dưới 01 năm trị giá 46.127.777.778 được thế chấp để đảm bảo khoản vay tại Ngân hàng thương mại cổ phần ngoại thương Việt Nam – Chi nhánh Tân Bình và Ngân hàng thương mại cổ phần công thương Việt Nam – Chi nhánh 6 TP. Hồ Chí Minh (xem thuyết minh số V.16a).

2b. Đầu tư góp vốn vào đơn vị khác

	Số cuối năm			Số đầu năm		
	Giá gốc	Dự phòng	Giá trị hợp lý	Giá gốc	Dự phòng	Giá trị hợp lý
Ngân hàng thương mại cổ phần Á Châu	198.949	-	198.949	198.949	-	198.949
Ngân hàng thương mại cổ phần xuất nhập khẩu Việt Nam	7.058.632.403	(3.330.746.000)	3.727.886.403	11.300.000.000	(4.479.558.400)	6.820.441.600
Công ty cổ phần dịch vụ đầu tư hạ tầng Á Châu	10.000.000.000	-	-	10.000.000.000	-	-
Công ty cổ phần đầu tư cơ sở hạ tầng Tân Đô	1.000.000.000	-	-	1.000.000.000	-	-
Công ty cổ phần nhựa Thuận Đức - Long An	-	-	-	2.100.000.000	-	-
Cộng	18.058.831.352	(3.330.746.000)	-	24.400.198.949	(4.479.558.400)	-

Giá trị hợp lý

Đối với các khoản đầu tư có giá niêm yết, giá trị hợp lý được xác định theo giá niêm yết tại ngày kết thúc năm tài chính. Tập đoàn chưa xác định giá trị hợp lý của các khoản đầu tư không có giá niêm yết do chưa có hướng dẫn cụ thể về việc xác định giá trị hợp lý.

Dự phòng cho các khoản đầu tư góp vốn vào đơn vị khác

Tình hình biến động dự phòng cho các khoản đầu tư góp vốn vào đơn vị khác như sau:

	Năm nay	Năm trước
Số đầu năm	4.479.558.400	12.909.386.015
Bù đắp khoản đầu tư	(1.641.367.597)	-
Trích lập dự phòng bổ sung	492.555.197	-
Hoàn nhập dự phòng	-	(8.429.827.615)
Số cuối năm	3.330.746.000	4.479.558.400



CÔNG TY CỔ PHẦN NHỰA TÂN ĐẠI HƯNG

Địa chỉ: 414 Lầu 5 Lũy Bán Bích, phường Hòa Thạnh, quận Tân Phú, TP. Hồ Chí Minh

BÁO CÁO TÀI CHÍNH HỢP NHẤT

Cho năm tài chính kết thúc ngày 31 tháng 12 năm 2015

Bản thuyết minh Báo cáo tài chính hợp nhất (tiếp theo)**3. Phải thu ngắn hạn của khách hàng**

	<u>Số cuối năm</u>	<u>Số đầu năm</u>
<i>Phải thu các bên liên quan</i>	<i>26.221.974.001</i>	<i>24.552.113.830</i>
Công ty TNHH Đại Hưng	24.517.040.000	24.517.040.000
Công ty TNHH nhựa Đại Hưng	-	35.073.830
Công ty cổ phần kinh doanh Đại Hưng Thịnh	1.704.934.001	-
<i>Phải thu các khách hàng khác</i>	<i>62.460.379.280</i>	<i>76.975.278.909</i>
Cộng	<u>88.682.353.281</u>	<u>101.527.392.739</u>

4. Trả trước cho người bán ngắn hạn

	<u>Số cuối năm</u>	<u>Số đầu năm</u>
Công ty cổ phần ĐHP	1.750.000.000	1.750.000.000
Các nhà cung cấp khác	66.039.000	918.818.245
Cộng	<u>1.816.039.000</u>	<u>2.668.818.245</u>

5. Phải thu ngắn hạn khác

	<u>Số cuối năm</u>		<u>Số đầu năm</u>	
	<u>Giá trị</u>	<u>Dự phòng</u>	<u>Giá trị</u>	<u>Dự phòng</u>
Tạm ứng	1.369.620.277	-	1.468.704.802	-
Phải thu tiền mua quyền sử dụng đất dự án đất Tân Đô	2.525.945.455	-	2.525.945.455	-
Tiền lãi có kỳ hạn dự thu	683.538.272	-	416.125.000	-
Thuế GTGT chờ hoàn	596.466.391	-	596.466.391	-
Các khoản phải thu ngắn hạn khác	144.297.975	-	226.135.368	-
Cộng	<u>5.319.868.370</u>	<u>-</u>	<u>5.233.377.016</u>	<u>-</u>

6. Nợ xấu

	<u>Số cuối năm</u>			<u>Số đầu năm</u>		
	<u>Thời gian quá hạn</u>	<u>Giá gốc</u>	<u>Giá trị có thể thu hồi</u>	<u>Thời gian quá hạn</u>	<u>Giá gốc</u>	<u>Giá trị có thể thu hồi</u>
Doanh nghiệp tư nhân sản xuất thương mại dịch vụ Thành Phú -						
Phải thu tiền bán hàng	Trên 03 năm	1.294.268.140	-	Trên 03 năm	1.294.268.140	-
Công ty Foku-H.S.R.O - Phải thu tiền bán hàng	Trên 03 năm	1.646.858.492	-	Trên 03 năm	1.646.858.492	-
Vantage Ltd		13.993.709.355	13.993.709.355		14.670.363.064	14.670.363.064
Phải thu các tổ chức và cá nhân khác	Dưới 02 năm	103.401.900	38.448.810	Dưới 02 năm	163.103.740	88.980.110
Cộng		<u>17.038.237.887</u>	<u>14.032.158.165</u>		<u>17.774.593.436</u>	<u>14.759.343.174</u>

CÔNG TY CỔ PHẦN NHỰA TÂN ĐẠI HƯNG

Địa chỉ: 414 Lầu 5 Lũy Bán Bích, phường Hòa Thạnh, quận Tân Phú, TP. Hồ Chí Minh

BÁO CÁO TÀI CHÍNH HỢP NHẤT

Cho năm tài chính kết thúc ngày 31 tháng 12 năm 2015

Bản thuyết minh Báo cáo tài chính hợp nhất (tiếp theo)

Tình hình biến động dự phòng nợ phải thu khó đòi như sau:

	Năm nay	Năm trước
Số đầu năm	3.015.250.262	2.620.712.205
Trích lập dự phòng bổ sung	-	394.538.057
Hoàn nhập dự phòng	(9.170.540)	-
Số cuối năm	3.006.079.722	3.015.250.262

7. Hàng tồn kho

	Số cuối năm		Số đầu năm	
	Giá gốc	Dự phòng	Giá gốc	Dự phòng
Hàng mua đang đi trên đường	4.002.921.790	-	3.969.586.080	-
Nguyên liệu, vật liệu	32.790.794.196	-	56.079.895.777	-
Chi phí sản xuất, kinh doanh dở dang	18.726.208.737	-	80.487.603.025	-
Thành phẩm	39.535.636.442	-	17.519.159.572	-
Hàng hóa	9.217.548.942	-	-	-
Hàng hóa bất động sản	13.003.265.065	-	14.553.002.428	-
Cộng	117.276.375.172	-	172.609.246.882	-

8. Chi phí trả trước**8a. Chi phí trả trước ngắn hạn**

Chi phí trả trước ngắn hạn là chi phí công cụ, dụng cụ còn phải phân bổ.

8b. Chi phí trả trước dài hạn

	Số cuối năm	Số đầu năm
Công cụ, dụng cụ	862.971.709	766.750.587
Chi phí thuê nhà xưởng	106.061.888.889	112.000.000.000
Chi phí sửa chữa văn phòng	33.181.818	-
Cộng	106.958.042.416	112.766.750.587

9. Tài sản cố định hữu hình

	Nhà cửa, vật kiến trúc	Máy móc và thiết bị	Phương tiện vận tải, truyền dẫn	Thiết bị, dụng cụ quản lý	Cộng
Nguyên giá					
Số đầu năm	4.620.079.680	87.467.153.974	10.256.652.967	344.077.832	102.687.964.453
Mua trong năm	-	7.246.100.900	82.000.000	-	7.328.100.900
Thanh lý, nhượng bán	-	(2.118.940.668)	-	-	(2.118.940.668)
Số cuối năm	4.620.079.680	92.594.314.206	10.338.652.967	344.077.832	107.897.124.685
<i>Trong đó:</i>					
Đã khấu hao hết nhưng vẫn còn sử dụng	203.197.000	10.522.218.454	3.364.293.328	122.978.400	14.212.687.182
Chờ thanh lý	-	-	-	-	-
Giá trị hao mòn					
Số đầu năm	2.493.947.473	53.108.480.384	4.531.258.896	304.502.813	60.438.189.566
Khấu hao trong năm	706.090.426	8.212.355.011	833.572.013	28.497.310	9.780.514.760
Thanh lý, nhượng bán	-	(1.739.297.121)	-	-	(1.739.297.121)
Số cuối năm	3.200.037.899	59.581.538.274	5.364.830.909	333.000.123	68.479.407.205

760102
CÔNG TY
CỔ PHẦN
NHỰA
TÂN ĐẠI HƯNG
TP. HỒ CHÍ MINH

10
0
1
N
TO
A
4

CÔNG TY CỔ PHẦN NHỰA TÂN ĐẠI HƯNG

Địa chỉ: 414 Lầu 5 Lũy Bán Bích, phường Hòa Thạnh, quận Tân Phú, TP. Hồ Chí Minh

BÁO CÁO TÀI CHÍNH HỢP NHẤT

Cho năm tài chính kết thúc ngày 31 tháng 12 năm 2015

Bản thuyết minh Báo cáo tài chính hợp nhất (tiếp theo)

	Nhà cửa, vật kiến trúc	Máy móc và thiết bị	Phương tiện vận tải, truyền dẫn	Thiết bị, dụng cụ quản lý	Cộng
Giá trị còn lại					
Số đầu năm	2.126.132.207	34.358.673.590	5.725.394.071	39.575.019	42.249.774.887
Số cuối năm	<u>1.420.041.781</u>	<u>33.012.775.932</u>	<u>4.973.822.058</u>	<u>11.077.709</u>	<u>39.417.717.480</u>
<i>Trong đó:</i>					
Tạm thời chưa sử dụng	-	-	-	-	-
Đang chờ thanh lý	-	-	-	-	-

10. Tài sản thuế thu nhập hoãn lại

Tập đoàn chưa ghi nhận tài sản thuế thu nhập hoãn lại cho những khoản sau:

	Số cuối năm	Số đầu năm
Chênh lệch tạm thời được khấu trừ - Chênh lệch tỷ giá do đánh giá lại các khoản mục tiền tệ có gốc ngoại tệ	92.277.355	419.479.019
Lỗi tính thuế năm 2011	640.955.159	640.955.159
Cộng	<u>733.232.514</u>	<u>1.060.434.178</u>

Theo Luật thuế thu nhập doanh nghiệp hiện hành, khoản lỗ của bất kỳ năm tính thuế nào được chuyển sang bù trừ vào thu nhập trong thời gian tối đa không quá 05 năm kể từ năm tiếp sau năm phát sinh lỗ và chênh lệch tạm thời có thể được khấu trừ không bị giới hạn về thời gian. Tài sản thuế thu nhập hoãn lại không được ghi nhận cho những khoản này vì ít có khả năng có thu nhập chịu thuế trong tương lai để sử dụng những lợi ích đó.

11. Phải trả người bán ngắn hạn

	Số cuối năm	Số đầu năm
<i>Phải trả bên liên quan</i>	<i>7.086.266.000</i>	-
Công ty cổ phần kinh doanh Đại Hưng Thịnh	7.086.266.000	-
<i>Phải trả các nhà cung cấp khác</i>	<i>15.043.659.930</i>	<i>32.630.338.353</i>
Cộng	<u>22.129.925.930</u>	<u>32.630.338.353</u>

Tập đoàn không có nợ phải trả người bán quá hạn chưa thanh toán.

12. Thuế và các khoản phải nộp Nhà nước

	Số đầu năm		Số phát sinh trong năm		Số cuối năm	
	Phải nộp	Phải thu	Số phải nộp	Số đã thực nộp	Phải nộp	Phải thu
Thuế GTGT hàng bán nội địa	3.492.920.284	-	12.172.695.960	(12.486.230.420)	3.179.385.824	-
Thuế GTGT hàng nhập khẩu	-	-	13.898.032.360	(13.898.032.360)	-	-
Thuế xuất, nhập khẩu	-	-	873.878.071	(1.164.678.276)	-	(290.800.205)
Thuế thu nhập doanh nghiệp	-	(1.447.539.872)	2.840.863.125	(1.853.877.283)	-	(460.554.030)
Thuế thu nhập cá nhân	-	(89.445.497)	557.158.871	(550.203.207)	-	(82.489.833)
Các loại thuế khác	-	-	6.000.000	(6.000.000)	-	-
Cộng	<u>3.492.920.284</u>	<u>(1.536.985.369)</u>	<u>30.348.628.387</u>	<u>(29.959.021.546)</u>	<u>3.179.385.824</u>	<u>(833.844.068)</u>

CÔNG TY CỔ PHẦN NHỰA TÂN ĐẠI HƯNG

Địa chỉ: 414 Lầu 5 Lũy Bán Bích, phường Hòa Thạnh, quận Tân Phú, TP. Hồ Chí Minh

BÁO CÁO TÀI CHÍNH HỢP NHẤT

Cho năm tài chính kết thúc ngày 31 tháng 12 năm 2015

Bản thuyết minh Báo cáo tài chính hợp nhất (tiếp theo)

Thuế giá trị gia tăng

Các công ty trong Tập đoàn nộp thuế giá trị gia tăng theo phương pháp khấu trừ. Thuế suất thuế giá trị gia tăng như sau:

- Hàng hóa xuất khẩu 0%
- Hàng hóa tiêu thụ trong nước 10%

Thuế xuất, nhập khẩu

Tập đoàn kê khai và nộp theo thông báo của Hải quan.

Thuế thu nhập doanh nghiệp

Các công ty trong Tập đoàn nộp thuế thu nhập doanh nghiệp như sau:

- Công ty TNHH TĐH nộp thuế thu nhập doanh nghiệp cho thu nhập từ hoạt động sản xuất kinh doanh dệt sợi bao bì nhựa với thuế suất 20% trong 10 năm kể từ năm hoạt động đầu tiên, được miễn thuế trong 02 năm kể từ khi kinh doanh có lãi và giảm 50% số thuế phải nộp trong 06 năm tiếp theo. Thu nhập khác phải nộp thuế thu nhập doanh nghiệp với thuế suất 22%.
- Công ty cổ phần nhựa Tân Đại Hưng phải nộp thuế thu nhập doanh nghiệp cho các khoản thu nhập tính thuế với thuế suất 22%.

Thuế thu nhập doanh nghiệp phải nộp trong năm được dự tính như sau:

	Năm nay	Năm trước
Tổng lợi nhuận kế toán trước thuế	13.420.547.120	13.240.508.748
Các khoản điều chỉnh tăng, giảm lợi nhuận kế toán để xác định lợi nhuận chịu thuế thu nhập doanh nghiệp:		
- Lỗ trong năm của công ty mẹ	196.660.772	-
- Các khoản điều chỉnh tăng	590.683.865	1.379.722.701
- Các khoản điều chỉnh giảm	-	(419.479.019)
Thu nhập chịu thuế	14.207.891.757	14.200.752.430
Thu nhập được miễn thuế	(2.100)	(213.140.900)
Lỗ các năm trước được chuyển	-	(1.426.798.495)
Thu nhập tính thuế	14.207.889.657	12.560.813.035
Trong đó:		
- Thu nhập của Công ty con hưởng ưu đãi (thuế suất 20%)	14.243.630.020	11.753.500.075
- Thu nhập của Công ty con hoạt động không được hưởng ưu đãi (thuế suất 22%)	(35.740.363)	807.312.960
Thuế thu nhập doanh nghiệp phải nộp theo thuế suất phổ thông	2.840.863.125	2.528.308.866
Thuế thu nhập doanh nghiệp được giảm	-	(1.175.350.008)
Thuế thu nhập doanh nghiệp còn phải nộp	2.840.863.125	1.352.958.858
Điều chỉnh thuế thu nhập doanh nghiệp phải nộp của năm trước	-	194.265.481
Tổng thuế thu nhập doanh nghiệp còn phải nộp	2.840.863.125	1.547.224.339

15-C
TY
C
004
3760102
CÔNG TY
CỔ PHẦN
NHỰA
TÂN ĐẠI HƯNG
TP. HỒ CHÍ MINH

CÔNG TY CỔ PHẦN NHỰA TÂN ĐẠI HƯNG

Địa chỉ: 414 Lầu 5 Lũy Bán Bích, phường Hòa Thạnh, quận Tân Phú, TP. Hồ Chí Minh

BÁO CÁO TÀI CHÍNH HỢP NHẤT

Cho năm tài chính kết thúc ngày 31 tháng 12 năm 2015

Bản thuyết minh Báo cáo tài chính hợp nhất (tiếp theo)

Việc xác định thuế thu nhập doanh nghiệp phải nộp của các công ty trong Tập đoàn được căn cứ vào các qui định hiện hành về thuế. Tuy nhiên, những qui định này thay đổi theo từng thời kỳ và các qui định về thuế đối với nhiều loại giao dịch khác nhau có thể được giải thích theo nhiều cách khác nhau. Do vậy số thuế được trình bày trên Báo cáo tài chính hợp nhất có thể sẽ thay đổi khi cơ quan thuế kiểm tra.

Theo Luật số 32/2013/QH13 về sửa đổi bổ sung một số điều của Luật thuế thu nhập doanh nghiệp được Quốc hội nước Cộng hòa xã hội chủ nghĩa Việt Nam khoá XIII kỳ họp thứ 5 thông qua ngày 19 tháng 6 năm 2013, thuế suất thuế thu nhập doanh nghiệp phổ thông giảm từ 22% xuống còn 20% từ ngày 01 tháng 01 năm 2016.

Các loại thuế khác

Tập đoàn kê khai và nộp theo qui định.

13. Phải trả người lao động

Tiền lương cuối năm còn phải trả.

14. Chi phí phải trả ngắn hạn

	<u>Số cuối năm</u>	<u>Số đầu năm</u>
Chi phí gia công	-	107.412.181
Chi phí lãi vay	238.315.902	557.147.483
Chi phí hoa hồng	-	60.148.050
Chi phí vận chuyển	98.036.049	-
Cộng	<u>336.351.951</u>	<u>724.707.714</u>

15. Phải trả ngắn hạn khác

	<u>Số cuối năm</u>	<u>Số đầu năm</u>
Kinh phí công đoàn	563.497.519	494.845.629
Nhận ký quỹ ngắn hạn	1.040.629.080	1.040.629.080
Cổ tức phải trả	2.166.087.360	1.840.345.360
Trả trước theo Hợp đồng chuyển nhượng vốn góp vào dự án Tân Đô	3.081.100.000	3.086.870.000
Tiền mượn phải trả	-	3.400.000.000
Các khoản phải trả ngắn hạn khác	45.240.093	329.969.820
Cộng	<u>6.896.554.052</u>	<u>10.192.659.889</u>

Tập đoàn không có nợ phải trả khác quá hạn chưa thanh toán.

16. Vay và nợ thuê tài chính ngắn hạn/ dài hạn

16a. Vay ngắn hạn

	<u>Số cuối năm</u>	<u>Số đầu năm</u>
Vay ngắn hạn ngân hàng	165.583.198.100	192.440.384.275
Ngân hàng thương mại cổ phần Á Châu - Chi nhánh TP. Hồ Chí Minh ⁽¹⁾	59.333.218.800	84.714.294.700
Commonwealth Bank of Australia	-	41.761.874.700
Ngân hàng thương mại cổ phần công thương Việt Nam - Chi nhánh 6 TP. Hồ Chí Minh ⁽¹⁾	63.282.382.300	-

CÔNG TY CỔ PHẦN NHỰA TÂN ĐẠI HƯNG

Địa chỉ: 414 Lầu 5 Lũy Bán Bích, phường Hòa Thạnh, quận Tân Phú, TP. Hồ Chí Minh

BÁO CÁO TÀI CHÍNH HỢP NHẤT

Cho năm tài chính kết thúc ngày 31 tháng 12 năm 2015

Bản thuyết minh Báo cáo tài chính hợp nhất (tiếp theo)

	Số cuối năm	Số đầu năm
Ngân hàng thương mại cổ phần An Bình - Chi nhánh TP. Hồ Chí Minh ⁽ⁱⁱⁱ⁾	22.970.400.000	20.674.460.000
Ngân hàng thương mại cổ phần ngoại thương Việt Nam - Chi nhánh Tân Bình ^(iv)	19.997.197.000	45.289.754.875
Vay dài hạn đến hạn trả (xem thuyết minh số V.16b)	-	27.651.267.120
Cộng	165.583.198.100	220.091.651.395

- (i) Khoản vay Ngân hàng thương mại cổ phần Á Châu – Chi nhánh TP. Hồ Chí Minh để bổ sung vốn lưu động với lãi suất được quy định cụ thể trong từng kế ước nhận nợ và được điều chỉnh 03 tháng một lần theo biểu lãi suất của Ngân hàng. Khoản vay này được đảm bảo bằng việc thế chấp tài sản cá nhân của các thành viên Hội đồng quản trị và bảo lãnh của Công ty TNHH Đại Hưng.
- (ii) Khoản vay Ngân hàng thương mại cổ phần công thương Việt Nam - Chi nhánh 6 TP. Hồ Chí Minh để bổ sung vốn lưu động với lãi suất được quy định cụ thể trong từng kế ước nhận nợ và được điều chỉnh 06 tháng một lần theo biểu lãi suất của Ngân hàng. Khoản vay này được đảm bảo bằng việc cầm cố tiền gửi có kỳ hạn của Tập đoàn (xem thuyết minh số V.2a).
- (iii) Khoản vay Ngân hàng thương mại cổ phần An Bình – Chi nhánh TP. Hồ Chí Minh để bổ sung vốn lưu động với lãi suất được quy định cụ thể trong từng kế ước nhận nợ. Khoản vay này được đảm bảo bằng việc cầm cố tiền gửi có kỳ hạn của Tập đoàn (xem thuyết minh số V.2a).
- (iv) Khoản vay Ngân hàng thương mại cổ phần ngoại thương Việt Nam – Chi nhánh Tân Bình để bổ sung vốn lưu động với lãi suất được quy định cụ thể trong từng kế ước nhận nợ. Khoản vay này được đảm bảo bằng việc cầm cố tiền gửi có kỳ hạn của Tập đoàn (xem thuyết minh số V.2a).

Tập đoàn có khả năng trả được các khoản vay ngắn hạn.

Chi tiết số phát sinh về các khoản vay ngắn hạn trong năm như sau:

	Số đầu năm	Số tiền vay phát sinh trong năm	Kết chuyển từ vay và nợ dài hạn	Chênh lệch tỷ giá đánh giá lại số dư cuối năm	Số tiền vay đã trả trong năm	Số cuối năm
Vay ngắn hạn ngân hàng	192.440.384.275	311.057.582.356	-	367.635.875	(338.282.404.406)	165.583.198.100
Vay dài hạn đến hạn trả	27.651.267.120	-	14.015.105.526	-	(41.666.372.646)	-
Cộng	220.091.651.395	311.057.582.356	14.015.105.526	367.635.875	(379.948.777.052)	165.583.198.100

16b. Vay và nợ thuê tài chính dài hạn

Khoản vay Ngân hàng thương mại cổ phần Á Châu – Chi nhánh TP. Hồ Chí Minh để sang nhượng quyền sử dụng đất và nhà xưởng ở lô C9 – C11– C15 Cụm công nghiệp nhựa Đức Hòa – Long An. Khoản vay này được đảm bảo bằng việc thế chấp tài sản hình thành từ vốn vay, tài sản của Công ty TNHH TĐH và tài sản của các cá nhân có liên quan.

Tập đoàn có khả năng trả được các khoản vay dài hạn.

CÔNG TY CỔ PHẦN NHỰA TÂN ĐẠI HƯNG

Địa chỉ: 414 Lầu 5 Lũy Bán Bích, phường Hòa Thạnh, quận Tân Phú, TP. Hồ Chí Minh

BÁO CÁO TÀI CHÍNH HỢP NHẤT

Cho năm tài chính kết thúc ngày 31 tháng 12 năm 2015

Bản thuyết minh Báo cáo tài chính hợp nhất (tiếp theo)

Kỳ hạn thanh toán các khoản vay dài hạn như sau:

	<u>Số cuối năm</u>	<u>Số đầu năm</u>
Từ 01 năm trở xuống	-	27.651.267.120
Trên 01 năm đến 05 năm	19.418.365.440	66.825.092.820
Cộng	19.418.365.440	94.476.359.940

Chi tiết số phát sinh về các khoản vay dài hạn trong năm như sau:

	<u>Năm nay</u>	<u>Năm trước</u>
Số đầu năm	66.825.092.820	93.128.591.475
Chênh lệch do đánh giá lại số dư cuối năm	60.359.040	418.828.926
Số tiền vay đã trả	(33.451.980.894)	-
Kết chuyển sang vay và nợ ngắn hạn	(14.015.105.526)	(26.722.327.581)
Số cuối năm	19.418.365.440	66.825.092.820

16c. Vay quá hạn chưa thanh toán

Tập đoàn không có các khoản vay quá hạn chưa thanh toán.

17. Vốn chủ sở hữu**17a. Bảng đối chiếu biến động của vốn chủ sở hữu**

Thông tin về biến động của vốn chủ sở hữu được trình bày ở Phụ lục 01 đính kèm trang 41.

17b. Chi tiết vốn góp của chủ sở hữu

	<u>Số cuối năm</u>	<u>Số đầu năm</u>
Bà Lê Thị Mỹ Hạnh	33.825.900.000	33.825.900.000
Ông Phạm Trung Cang	32.232.200.000	32.232.200.000
Các cổ đông khác	178.247.860.000	178.247.860.000
Cộng	244.305.960.000	244.305.960.000

17c. Cổ phiếu

	<u>Số cuối năm</u>	<u>Số đầu năm</u>
Số lượng cổ phiếu đăng ký phát hành	24.430.596	24.430.596
Số lượng cổ phiếu đã bán ra công chúng	24.430.596	24.430.596
- Cổ phiếu phổ thông	24.430.596	24.430.596
- Cổ phiếu ưu đãi	-	-
Số lượng cổ phiếu được mua lại	(3.161.640)	(3.161.640)
- Cổ phiếu phổ thông	(3.161.640)	(3.161.640)
- Cổ phiếu ưu đãi	-	-
Số lượng cổ phiếu đang lưu hành	21.268.956	21.268.956
- Cổ phiếu phổ thông	21.268.956	21.268.956
- Cổ phiếu ưu đãi	-	-

Mệnh giá cổ phiếu đang lưu hành: 10.000 VND.

17d. Phân phối lợi nhuận

Trong năm Công ty đã chia cổ tức năm 2014 cho các cổ đông theo Nghị quyết Đại hội cổ đông thường niên năm 2015 ngày 24 tháng 04 năm 2015 với số tiền 10.634.478.000 VND.

CÔNG TY CỔ PHẦN NHỰA TÂN ĐẠI HƯNG

Địa chỉ: 414 Lầu 5 Lũy Bán Bích, phường Hòa Thạnh, quận Tân Phú, TP. Hồ Chí Minh

BÁO CÁO TÀI CHÍNH HỢP NHẤT

Cho năm tài chính kết thúc ngày 31 tháng 12 năm 2015

Bản thuyết minh Báo cáo tài chính hợp nhất (tiếp theo)

18. Các khoản mục ngoài Bảng cân đối kế toán

18a. Tài sản thuê ngoài

Tổng số tiền thuê tối thiểu trong tương lai của các hợp đồng thuê hoạt động tài sản không thể hủy ngang theo các thời hạn như sau:

	Số cuối năm	Số đầu năm
Từ 01 năm trở xuống	6.600.000.000	6.600.000.000
Trên 01 năm đến 05 năm	33.000.000.000	33.000.000.000
Trên 05 năm	79.750.000.000	83.050.000.000
Cộng	119.350.000.000	122.650.000.000

Các khoản thanh toán tiền thuê hoạt động ở trên thể hiện tiền thuê nhà kho và nhà xưởng tại tỉnh Long An, Công ty thuê dưới hình thức thuê hoạt động với giá thuê 500.000.000VND/tháng. Hợp đồng thuê được ký với thời hạn 20 năm tính từ ngày 01 tháng 4 năm 2014.

18b. Ngoại tệ các loại

	Số cuối năm	Số đầu năm
Dollar Mỹ (USD)	1.137.116,58	754.271,51
Euro (EUR)	20,87	20,87

VI. THÔNG TIN BỔ SUNG CHO CÁC KHOẢN MỤC TRÌNH BÀY TRONG BÁO CÁO KẾT QUẢ HOẠT ĐỘNG KINH DOANH HỢP NHẤT

1. Doanh thu bán hàng và cung cấp dịch vụ

1a. Tổng doanh thu

	Năm nay	Năm trước
Doanh thu bán hàng hóa, nguyên vật liệu	125.027.335.867	208.822.951.505
Doanh thu bán thành phẩm	576.881.743.086	527.893.288.278
Doanh thu cung cấp dịch vụ	3.586.379.523	3.281.976.528
Doanh thu khác	1.520.800.000	1.825.400.000
Cộng	707.016.258.476	741.823.616.311

1b. Doanh thu bán hàng và cung cấp dịch vụ cho các bên liên quan

Tập đoàn chỉ phát sinh giao dịch bán hàng và cung cấp dịch vụ cho Công ty cổ phần kinh doanh Đại Hưng Thịnh với số tiền 92.930.842.000 VND (năm trước là 116.410.645.250 VND).

2. Giá vốn hàng bán

	Năm nay	Năm trước
Giá vốn của hàng hóa, nguyên vật liệu đã bán	123.931.324.681	203.563.079.459
Giá vốn của thành phẩm đã bán	529.017.669.990	486.280.663.297
Giá vốn của dịch vụ đã cung cấp	3.610.708.141	1.282.084.496
Giá vốn khác	1.549.737.363	1.871.072.264
Cộng	658.109.440.175	692.996.899.516

CÔNG TY CỔ PHẦN NHỰA TÂN ĐẠI HƯNG

Địa chỉ: 414 Lầu 5 Lũy Bán Bích, phường Hòa Thạnh, quận Tân Phú, TP. Hồ Chí Minh

BÁO CÁO TÀI CHÍNH HỢP NHẤT

Cho năm tài chính kết thúc ngày 31 tháng 12 năm 2015

Bản thuyết minh Báo cáo tài chính hợp nhất (tiếp theo)

3. Doanh thu hoạt động tài chính

	Năm nay	Năm trước
Lãi tiền gửi có kỳ hạn	6.224.898.875	6.512.412.257
Lãi tiền gửi không kỳ hạn	99.557.803	77.546.599
Cổ tức được chia	2.100	213.140.900
Lãi chênh lệch tỷ giá phát sinh	6.863.342.386	1.338.012.404
Lãi thanh lý các khoản đầu tư dài hạn khác	395.500.008	-
Doanh thu tài chính khác	-	4.403.652.657
Cộng	13.583.301.172	12.544.764.817

4. Chi phí tài chính

	Năm nay	Năm trước
Chi phí lãi vay	6.554.394.895	10.887.015.784
Lỗ chênh lệch tỷ giá phát sinh	14.859.226.996	3.117.523.813
Lỗ chênh lệch tỷ giá do đánh giá lại các khoản mục tiền tệ có gốc ngoại tệ	503.026.831	1.420.952.317
Lỗ thanh lý khoản đầu tư cổ phiếu	-	7.831.988.944
Dự phòng / (Hoàn nhập dự phòng) giảm giá chứng khoán kinh doanh	492.555.197	(8.429.827.615)
Cộng	22.409.203.919	14.827.653.243

5. Chi phí bán hàng

	Năm nay	Năm trước
Chi phí vật liệu, bao bì	262.599	26.322.316
Chi phí khấu hao tài sản cố định	100.282.728	163.743.975
Chi phí vận chuyển	12.004.253.359	13.310.520.225
Chi phí hoa hồng môi giới	317.244.191	569.546.391
Các chi phí khác	11.116.964	91.345.475
Cộng	12.433.159.841	14.161.478.382

6. Chi phí quản lý doanh nghiệp

	Năm nay	Năm trước
Chi phí cho nhân viên	13.789.990.018	13.513.750.004
Chi phí vật liệu quản lý	411.371.468	637.324.000
Chi phí khấu hao tài sản cố định	659.802.280	897.851.185
Thuế, phí và lệ phí	6.000.000	6.000.000
✓ Phí bảo hiểm cháy nổ, khám sức khỏe	444.934.470	267.608.090
Các chi phí khác	3.016.596.360	3.539.899.021
Cộng	18.328.694.596	18.862.432.300

7. Thu nhập khác

	Năm nay	Năm trước
Lãi thanh lý, nhượng bán tài sản cố định	940.356.453	110.643.473
Thu nhập tiền trực in	3.102.381.206	-
Các khoản thu nhập khác	274.923.242	644.756.377
Cộng	4.317.660.901	755.399.850

CÔNG TY CỔ PHẦN NHỰA TÂN ĐẠI HƯNG

Địa chỉ: 414 Lầu 5 Lũy Bán Bích, phường Hòa Thạnh, quận Tân Phú, TP. Hồ Chí Minh

BÁO CÁO TÀI CHÍNH HỢP NHẤT

Cho năm tài chính kết thúc ngày 31 tháng 12 năm 2015

Bản thuyết minh Báo cáo tài chính hợp nhất (tiếp theo)

8. Lãi trên cổ phiếu

8a. Lãi cơ bản/suy giảm trên cổ phiếu

	<u>Năm nay</u>	<u>Năm trước</u>
Lợi nhuận kế toán sau thuế thu nhập doanh nghiệp của cổ đông công ty mẹ	10.579.683.995	11.733.464.826
Lợi nhuận tính lãi cơ bản và suy giảm trên cổ phiếu	10.579.683.995	11.733.464.826
Số lượng bình quân gia quyền của cổ phiếu phổ thông đang lưu hành trong năm	21.268.956	21.268.956
Lãi cơ bản/suy giảm trên cổ phiếu	497	552

8b. Thông tin khác

Không có các giao dịch cổ phiếu phổ thông hoặc giao dịch cổ phiếu phổ thông tiềm năng nào xảy ra từ ngày kết thúc năm tài chính đến ngày công bố Báo cáo tài chính hợp nhất này.

9. Chi phí sản xuất kinh doanh theo yếu tố

	<u>Năm nay</u>	<u>Năm trước</u>
Chi phí nguyên liệu, vật liệu	560.367.066.992	369.095.848.902
Chi phí nhân công	62.265.085.019	60.417.395.924
Chi phí khấu hao tài sản cố định	9.780.514.760	9.397.049.147
Chi phí dịch vụ mua ngoài	26.800.037.241	57.138.390.596
Chi phí khác	94.206.265.176	69.199.031.869
Cộng	753.418.969.188	565.247.716.438

VII. THÔNG TIN BỔ SUNG CHO CÁC KHOẢN MỤC TRÌNH BÀY TRONG BÁO CÁO LƯU CHUYỂN TIỀN TỆ HỢP NHẤT

Các giao dịch không bằng tiền

Trong năm, Tập đoàn đã mua một số tài sản cố định bằng cách nhận nợ trị giá 7.254.744.990 VND (năm trước là 330.000.000 VND).

VIII. NHỮNG THÔNG TIN KHÁC

1. Giao dịch và số dư với các bên liên quan

Các bên liên quan với Tập đoàn bao gồm: các thành viên quản lý chủ chốt, các cá nhân có liên quan với các thành viên quản lý chủ chốt và các bên liên quan khác.

1a. Giao dịch và số dư với các thành viên quản lý chủ chốt và các cá nhân có liên quan với các thành viên quản lý chủ chốt

Các thành viên quản lý chủ chốt gồm: các thành viên Hội đồng quản trị và các thành viên Ban điều hành (Ban Tổng Giám đốc và kế toán trưởng). Các cá nhân có liên quan với các thành viên quản lý chủ chốt là các thành viên mật thiết trong gia đình các thành viên quản lý chủ chốt.

CÔNG TY CỔ PHẦN NHỰA TÂN ĐẠI HƯNG

Địa chỉ: 414 Lầu 5 Lũy Bán Bích, phường Hòa Thạnh, quận Tân Phú, TP. Hồ Chí Minh

BÁO CÁO TÀI CHÍNH HỢP NHẤT

Cho năm tài chính kết thúc ngày 31 tháng 12 năm 2015

Bản thuyết minh Báo cáo tài chính hợp nhất (tiếp theo)

Giao dịch với các thành viên quản lý chủ chốt và các cá nhân có liên quan với các thành viên quản lý chủ chốt

Tập đoàn không phát sinh giao dịch bán hàng và cung cấp dịch vụ cũng như các giao dịch khác với các thành viên quản lý chủ chốt và các cá nhân có liên quan với các thành viên quản lý chủ chốt.

Cam kết bảo lãnh

Các thành viên quản lý chủ chốt và các cá nhân có liên quan dùng tài sản cá nhân là quyền sử dụng đất để đảm bảo cho các khoản vay ngắn hạn và dài hạn của Tập đoàn tại Ngân hàng thương mại cổ phần Á Châu – Chi nhánh TP. Hồ Chí Minh (xem thuyết minh số V.16a và V.16b).

Công nợ với các thành viên quản lý chủ chốt và các cá nhân có liên quan với các thành viên quản lý chủ chốt

Tập đoàn không có công nợ với các thành viên quản lý chủ chốt và các cá nhân có liên quan với các thành viên quản lý chủ chốt.

Thu nhập của các thành viên quản lý chủ chốt

Thu nhập của các thành viên quản lý chủ chốt trong năm là 974.208.000 VND (năm trước là 583.629.111 VND).

1b. Giao dịch và số dư với các bên liên quan khác

Các bên liên quan khác với Tập đoàn gồm:

Bên liên quan khác	Mối quan hệ
Công ty TNHH Đại Hưng	Người đại diện của Công ty TNHH Đại Hưng có mối quan hệ gia đình với Giám đốc Công ty TNHH TĐH
Công ty TNHH nhựa Đại Hưng	Người đại diện của Công ty TNHH nhựa Đại Hưng có mối quan hệ gia đình với Tổng Giám đốc Công ty cổ phần nhựa Tân Đại Hưng
Công ty cổ phần kinh doanh Đại Hưng Thịnh	Kế toán trưởng của Công ty cổ phần kinh doanh Đại Hưng Thịnh là thành viên quản lý chủ chốt của Công ty cổ phần nhựa Tân Đại Hưng

Giao dịch với các bên liên quan khác

Ngoài các giao dịch phát sinh về bán hàng và cung cấp dịch vụ cho các bên liên quan khác đã được trình bày ở thuyết minh số VI.1b, Tập đoàn còn phát sinh các giao dịch khác như sau:

	Năm nay	Năm trước
Công ty TNHH Đại Hưng		
Thuê nhà xưởng	-	119.000.000.000
Chi phí lãi vay đầu tư mua BĐS phải thu lại do đã chuyển trả	-	1.757.998.490
Công ty TNHH nhựa Đại Hưng		
Thu hộ tiền điện, nước	13.934.733	62.652.063
Thuê văn phòng	240.000.000	240.000.000
Chia cổ tức	500.000.000	1.000.000.000
Công ty cổ phần kinh doanh Đại Hưng Thịnh		
Thu hộ tiền điện nước	25.297.201	25.573.719
Mua hạt nhựa	10.800.400.909	231.122.727

CÔNG TY CỔ PHẦN NHỰA TÂN ĐẠI HƯNG

Địa chỉ: 414 Lầu 5 Lũy Bán Bích, phường Hòa Thạnh, quận Tân Phú, TP. Hồ Chí Minh

BÁO CÁO TÀI CHÍNH HỢP NHẤT

Cho năm tài chính kết thúc ngày 31 tháng 12 năm 2015

Bản thuyết minh Báo cáo tài chính hợp nhất (tiếp theo)

Giá bán hàng hóa và dịch vụ cung cấp cho các bên liên quan là giá thỏa thuận. Việc mua hàng hóa và dịch vụ từ các bên liên quan được thực hiện theo giá thỏa thuận.

Cam kết bảo lãnh

Công ty TNHH Đại Hưng đã bảo lãnh cho khoản vay của Công ty tại Ngân hàng thương mại cổ phần Á Châu – Chi nhánh TP. Hồ Chí Minh (xem thuyết minh số V.16a).

Công nợ với các bên liên quan khác

Công nợ với các bên liên quan khác được trình bày tại các thuyết minh số V.3 và V.11.

Các khoản công nợ phải thu các bên liên quan khác không có bảo đảm và sẽ được thanh toán bằng tiền. Không có khoản dự phòng phải thu khó đòi nào được lập cho các khoản nợ phải thu các bên liên quan khác.

2. Thông tin về bộ phận

Báo cáo bộ phận chính yếu là theo lĩnh vực kinh doanh dựa trên cơ cấu tổ chức và quản lý nội bộ của Tập đoàn từ trang 43 đến trang 45.

2a. Thông tin về lĩnh vực kinh doanh

Tập đoàn có các lĩnh vực kinh doanh chính sau:

- Lĩnh vực thương mại: kinh doanh bao bì nhựa, hạt nhựa.
- Lĩnh vực sản xuất: sản xuất bao bì nhựa.
- Lĩnh vực khác: cung cấp dịch vụ.

Thông tin về bộ phận theo lĩnh vực kinh doanh của Tập đoàn được trình bày ở Phụ lục 02 đính kèm (từ trang 42 đến trang 44).

2b. Thông tin về khu vực địa lý

Hoạt động kinh doanh của Tập đoàn là sản xuất bao bì nhựa PP, PE, PET. Thị trường tiêu thụ chủ yếu của Tập đoàn là Việt Nam và các nước Châu Âu.

Chi tiết doanh thu thuần về bán hàng bên ngoài theo khu vực địa lý dựa trên vị trí của khách hàng như sau:

	Năm nay	Năm trước
Việt Nam	274.259.035.079	303.133.511.577
Các nước Châu Âu	432.757.223.397	438.690.104.734
Cộng	707.016.258.476	741.823.616.311

3. Số liệu so sánh

3a. Áp dụng Chế độ kế toán mới

Như đã trình bày tại thuyết minh số III.1, từ ngày 01 tháng 01 năm 2015 Tập đoàn đã áp dụng Thông tư số 200/2014/TT-BTC ngày 22 tháng 12 năm 2014 của Bộ Tài chính hướng dẫn Chế độ kế toán doanh nghiệp thay thế Quyết định số 15/2006/QĐ-BTC ngày 20 tháng 3 năm 2006 của Bộ trưởng Bộ Tài chính và Thông tư số 244/2009/TT-BTC ngày 31 tháng 12 năm 2009 của Bộ Tài chính cũng như Thông tư số 202/2014/TT-BTC ngày 22 tháng 12 năm 2014 của Bộ Tài chính thay thế cho phần XIII - Thông tư số 161/2007/TT-BTC ngày 31 tháng 12 năm 2007 của Bộ Tài chính hướng dẫn lập và trình bày Báo cáo tài chính hợp nhất theo Chuẩn mực kế toán Việt Nam số 25 “Báo cáo tài chính hợp nhất và kế toán các khoản đầu tư vào công ty con”. Tập đoàn đã trình bày lại các số liệu so sánh theo qui định của Chế độ kế toán doanh nghiệp mới này.

03004
CÔNG TY
CỔ PHẦN
NHỰA
TÂN ĐẠI HƯNG
CHỦ TP. HỒ C

CÔNG TY CỔ PHẦN NHỰA TÂN ĐẠI HƯNG

Địa chỉ: 414 Lầu 5 Lũy Bán Bích, phường Hòa Thạnh, quận Tân Phú, TP. Hồ Chí Minh

BÁO CÁO TÀI CHÍNH HỢP NHẤT

Cho năm tài chính kết thúc ngày 31 tháng 12 năm 2015

Bản thuyết minh Báo cáo tài chính hợp nhất (tiếp theo)

3b. Ảnh hưởng của việc áp dụng Chế độ kế toán mới

Ảnh hưởng của việc áp dụng Chế độ kế toán mới đến số liệu so sánh trên Báo cáo tài chính như sau:

	Số liệu trước trình bày lại	Trình bày lại	Số liệu trình bày lại
Bảng cân đối kế toán hợp nhất			
Phải thu ngắn hạn khác	3.764.672.214	1.468.704.802	5.233.377.016
Tài sản ngắn hạn khác	1.468.704.802	(1.468.704.802)	-
Báo cáo kết quả hoạt động kinh doanh hợp nhất			
Thu nhập khác	1.586.026.377	(830.626.527)	755.399.850
Chi phí khác	1.865.435.316	(830.626.527)	1.034.808.789

4. Quản lý rủi ro tài chính

Hoạt động của Tập đoàn phát sinh các rủi ro tài chính sau: rủi ro tín dụng, rủi ro thanh khoản và rủi ro thị trường. Ban Tổng Giám đốc Công ty chịu trách nhiệm trong việc thiết lập các chính sách và các kiểm soát nhằm giảm thiểu các rủi ro tài chính cũng như giám sát việc thực hiện các chính sách và các kiểm soát đã thiết lập.

4a. Rủi ro tín dụng

Rủi ro tín dụng là rủi ro mà một bên tham gia trong hợp đồng không có khả năng thực hiện được nghĩa vụ của mình dẫn đến tổn thất về tài chính cho Tập đoàn.

Tập đoàn có các rủi ro tín dụng phát sinh chủ yếu từ các khoản phải thu khách hàng và tiền gửi ngân hàng.

Phải thu khách hàng

Để quản lý nợ phải thu khách hàng, Ban Tổng Giám đốc Công ty đã ban hành qui chế bán hàng với các qui định chặt chẽ về các đối tượng mua hàng, định mức bán hàng, hạn mức nợ và thời hạn nợ một cách cụ thể. Hàng tháng Ban Tổng Giám đốc thực hiện kiểm tra việc tuân thủ qui chế bán hàng này. Ngoài ra, nhân viên phòng kế toán thường xuyên theo dõi nợ phải thu để đôn đốc thu hồi.

Khoản phải thu khách hàng của Tập đoàn liên quan đến nhiều đơn vị hoạt động trong các lĩnh vực và các khu vực địa lý khác nhau nên rủi ro tín dụng tập trung đối với khoản phải thu khách hàng là thấp.

Tiền gửi ngân hàng

Các khoản tiền gửi ngân hàng có kỳ hạn và không có kỳ hạn của Tập đoàn được gửi tại các ngân hàng trong nước. Ban Tổng Giám đốc không nhận thấy có rủi ro tín dụng trọng yếu nào từ các khoản tiền gửi này.

Mức độ rủi ro tín dụng tối đa đối với các tài sản tài chính là giá trị ghi sổ của các tài sản tài chính (xem thuyết minh số VIII.5 về giá trị ghi sổ của các tài sản tài chính).

CÔNG TY CỔ PHẦN NHỰA TÂN ĐẠI HƯNG

Địa chỉ: 414 Lầu 5 Lũy Bán Bích, phường Hòa Thạnh, quận Tân Phú, TP. Hồ Chí Minh

BÁO CÁO TÀI CHÍNH HỢP NHẤT

Cho năm tài chính kết thúc ngày 31 tháng 12 năm 2015

Bản thuyết minh Báo cáo tài chính hợp nhất (tiếp theo)

Bảng phân tích về thời gian quá hạn và giảm giá của các tài sản tài chính như sau:

	<u>Chưa quá hạn hoặc chưa bị giảm giá</u>	<u>Đã quá hạn nhưng không giảm giá</u>	<u>Đã quá hạn và/hoặc bị giảm giá</u>	<u>Cộng</u>
Số cuối năm				
Tiền và các khoản tương đương tiền	82.364.036.940	-	-	82.364.036.940
Các khoản đầu tư nắm giữ đến ngày đáo hạn	66.127.777.778	-	-	66.127.777.778
Phải thu khách hàng	72.510.784.540	13.103.937.149	3.067.631.592	88.682.353.281
Các khoản phải thu khác	3.353.781.702	-	-	3.353.781.702
Tài sản tài chính sẵn sàng để bán	11.000.000.000	-	7.058.831.352	18.058.831.352
Cộng	235.356.380.960	13.103.937.149	10.126.462.944	258.586.781.053
Số đầu năm				
Tiền và các khoản tương đương tiền	77.305.028.820	-	-	77.305.028.820
Các khoản đầu tư nắm giữ đến ngày đáo hạn	102.200.000.000	-	-	102.200.000.000
Phải thu khách hàng	83.841.779.413	14.670.363.064	3.015.250.262	101.527.392.739
Các khoản phải thu khác	3.606.926.846	-	-	-
Tài sản tài chính sẵn sàng để bán	13.100.000.000	-	11.300.198.949	24.400.198.949
Cộng	279.964.754.969	14.670.363.064	14.404.429.321	309.039.547.354

4b. Rủi ro thanh khoản

Rủi ro thanh khoản là rủi ro Tập đoàn gặp khó khăn khi thực hiện nghĩa vụ tài chính do thiếu tiền.

Rủi ro thanh khoản của Tập đoàn chủ yếu phát sinh từ việc các tài sản tài chính và nợ phải trả tài chính có các thời điểm đáo hạn lệch nhau.

Tập đoàn quản lý rủi ro thanh khoản thông qua các biện pháp: thường xuyên theo dõi các yêu cầu về thanh toán hiện tại và dự kiến trong tương lai để duy trì một lượng tiền cũng như các khoản vay ở mức phù hợp, giám sát các luồng tiền phát sinh thực tế với dự kiến nhằm giảm thiểu ảnh hưởng do biến động của luồng tiền.

Thời hạn thanh toán của các khoản nợ phải trả tài chính phi phái sinh (không bao gồm lãi phải trả) dựa trên thời hạn thanh toán theo hợp đồng và chưa được chiết khấu như sau:

	<u>Từ 01 năm trở xuống</u>	<u>Trên 01 năm đến 05 năm</u>	<u>Cộng</u>
Số cuối năm			
Phải trả người bán	22.129.925.930	-	22.129.925.930
Các khoản phải trả khác	6.669.408.484	-	6.669.408.484
Vay và nợ	165.583.198.100	19.418.365.440	185.001.563.540
Cộng	194.382.532.514	19.418.365.440	213.800.897.954
Số đầu năm			
Phải trả người bán	32.630.338.353	-	32.630.338.353
Các khoản phải trả khác	10.224.721.974	-	10.224.721.974
Vay và nợ	220.091.651.395	66.825.092.820	286.916.744.215
Cộng	262.946.711.722	66.825.092.820	329.771.804.542

CÔNG TY CỔ PHẦN NHỰA TÂN ĐẠI HƯNG

Địa chỉ: 414 Lầu 5 Lũy Bán Bích, phường Hòa Thạnh, quận Tân Phú, TP. Hồ Chí Minh

BÁO CÁO TÀI CHÍNH HỢP NHẤT

Cho năm tài chính kết thúc ngày 31 tháng 12 năm 2015

Bản thuyết minh Báo cáo tài chính hợp nhất (tiếp theo)

Ban Tổng Giám đốc Công ty cho rằng mức độ rủi ro đối với việc trả nợ là thấp. Tập đoàn có khả năng thanh toán các khoản nợ đến hạn từ dòng tiền từ hoạt động kinh doanh và tiền thu từ các tài sản tài chính đáo hạn.

4c. Rủi ro thị trường

Rủi ro thị trường là rủi ro mà giá trị hợp lý hoặc các luồng tiền trong tương lai của công cụ tài chính sẽ biến động theo những thay đổi của giá thị trường.

Rủi ro thị trường liên quan đến hoạt động của Tập đoàn gồm: rủi ro ngoại tệ, rủi ro lãi suất, rủi ro về giá chứng khoán và rủi ro giá hàng hóa, nguyên vật liệu.

Các phân tích về độ nhạy, các đánh giá dưới đây liên quan đến tình hình tài chính của Tập đoàn tại ngày 31 tháng 12 năm 2015 và ngày 31 tháng 12 năm 2014 trên cơ sở giá trị nợ thuần. Mức thay đổi của tỷ giá, lãi suất, giá chứng khoán và giá hàng hóa, nguyên vật liệu sử dụng để phân tích độ nhạy được dựa trên việc đánh giá khả năng có thể xảy ra trong vòng một năm tới với các điều kiện quan sát được của thị trường tại thời điểm hiện tại.

Rủi ro ngoại tệ

Rủi ro ngoại tệ là rủi ro mà giá trị hợp lý hoặc các luồng tiền trong tương lai của công cụ tài chính sẽ biến động theo những thay đổi của tỷ giá hối đoái.

Tập đoàn nhập khẩu nguyên vật liệu phục vụ cho sản xuất và xuất khẩu sản phẩm với đồng tiền giao dịch chủ yếu là USD do vậy bị ảnh hưởng bởi sự biến động của tỷ giá hối đoái.

Tập đoàn quản lý rủi ro liên quan đến biến động của tỷ giá hối đoái bằng cách tối ưu thời hạn thanh toán các khoản nợ, dự báo tỷ giá ngoại tệ, duy trì hợp lý cơ cấu vay và nợ giữa ngoại tệ và VND, lựa chọn thời điểm mua và thanh toán các khoản ngoại tệ tại thời điểm tỷ giá thấp, sử dụng tối ưu nguồn tiền hiện có để cân bằng giữa rủi ro tỷ giá và rủi ro thanh khoản.

Nợ phải trả thuần có gốc USD của Tập đoàn như sau:

	<u>Số cuối năm</u>	<u>Số đầu năm</u>
Tiền và các khoản tương đương tiền	1.137.116,58	753.799,72
Phải thu khách hàng	1.843.870,81	2.243.252,24
Vay và nợ	(8.214.989,50)	(13.419.861,75)
Phải trả người bán	-	(505.260,00)
Nợ phải trả thuần có gốc USD	<u>(5.234.002,11)</u>	<u>(10.928.069,79)</u>

Tại ngày kết thúc năm tài chính, với giả định các biến số khác không thay đổi, nếu tỷ giá hối đoái giữa VND và USD tăng/giảm 02% thì lợi nhuận sau thuế và vốn chủ sở hữu năm nay của Tập đoàn sẽ giảm/tăng 2.357.394.551 VND (năm trước giảm/tăng 4.672.842.642 VND).

Rủi ro lãi suất

Rủi ro lãi suất là rủi ro mà giá trị hợp lý hoặc các luồng tiền trong tương lai của công cụ tài chính sẽ biến động theo những thay đổi của lãi suất thị trường.

Rủi ro lãi suất của Tập đoàn chủ yếu liên quan đến các khoản vay có lãi suất thả nổi.

CÔNG TY CỔ PHẦN NHỰA TÂN ĐẠI HƯNG

Địa chỉ: 414 Lầu 5 Lũy Bán Bích, phường Hòa Thạnh, quận Tân Phú, TP. Hồ Chí Minh

BÁO CÁO TÀI CHÍNH HỢP NHẤT

Cho năm tài chính kết thúc ngày 31 tháng 12 năm 2015

Bản thuyết minh Báo cáo tài chính hợp nhất (tiếp theo)

Tập đoàn quản lý rủi ro lãi suất bằng cách phân tích tình hình thị trường để đưa ra các quyết định hợp lý trong việc chọn thời điểm vay và kỳ hạn vay thích hợp nhằm có được các lãi suất có lợi nhất cũng như duy trì cơ cấu vay với lãi suất thả nổi và cố định phù hợp.

Các công cụ tài chính có lãi suất thả nổi của Tập đoàn chỉ có các khoản vay với lãi suất thả nổi tại ngày kết thúc năm tài chính là 8.214.989,50 USD (số đầu năm là 7.087.904,00 USD).

Ban Tổng Giám đốc Công ty đánh giá mức độ ảnh hưởng do biến động của lãi suất đến lợi nhuận sau thuế và vốn chủ sở hữu của Tập đoàn là không đáng kể.

Rủi ro về giá chứng khoán

Các chứng khoán do Tập đoàn nắm giữ có thể bị ảnh hưởng bởi các rủi ro về giá trị tương lai của chứng khoán đầu tư. Tập đoàn quản lý rủi ro về giá chứng khoán bằng cách thiết lập hạn mức đầu tư và đa dạng hóa danh mục đầu tư.

Giá trị ghi sổ của các khoản đầu tư vào cổ phiếu niêm yết của Tập đoàn tại ngày kết thúc năm tài chính là 3.728.085.349 VND (số đầu năm là 6.820.640.549 VND).

Ban Tổng Giám đốc Công ty đánh giá mức độ ảnh hưởng do biến động của giá chứng khoán đến lợi nhuận sau thuế và vốn chủ sở hữu của Tập đoàn là không đáng kể.

Rủi ro về giá hàng hóa, nguyên vật liệu

Tập đoàn có rủi ro về sự biến động của giá hàng hóa, nguyên vật liệu. Tập đoàn quản lý rủi ro về giá hàng hóa, nguyên vật liệu bằng cách theo dõi chặt chẽ các thông tin và tình hình có liên quan của thị trường nhằm quản lý thời điểm mua hàng, kế hoạch sản xuất và mức hàng tồn kho một cách hợp lý.

Tập đoàn chưa sử dụng các công cụ phái sinh đảm bảo để phòng ngừa các rủi ro về giá hàng hóa, nguyên vật liệu.

4d. Tài sản đảm bảo

Tài sản thế chấp cho đơn vị khác

Tập đoàn thế chấp tiền gửi có kỳ hạn và khoản tương đương tiền để đảm bảo cho khoản vay của Ngân hàng thương mại cổ phần An Bình – Chi nhánh TP. Hồ Chí Minh, Ngân hàng thương mại cổ phần Á Châu, Ngân hàng thương mại cổ phần ngoại thương Việt Nam – Chi nhánh Tân Bình và Ngân hàng thương mại cổ phần công thương Việt Nam – Chi nhánh 6 TP. Hồ Chí Minh (xem thuyết minh số V.1 và V.2). Giá trị sổ sách của tài sản thế chấp tại ngày kết thúc năm tài chính là 72.127.777.778 VND (số đầu năm là 102.200.000.000 VND).

Tập đoàn sẽ được giải chấp các tài sản thế chấp khi đã hoàn tất nghĩa vụ trả nợ. Không có các điều khoản và điều kiện đặc biệt liên quan đến việc sử dụng các tài sản thế chấp này.

Tài sản nhận thế chấp của đơn vị khác

Tập đoàn không nhận tài sản đảm bảo nào của đơn vị khác tại ngày 31 tháng 12 năm 2015 và tại ngày 31 tháng 12 năm 2014.



CÔNG TY CỔ PHẦN NHỰA TÂN ĐẠI HƯNG

Địa chỉ: 414 Lầu 5 Lũy Bán Bích, phường Hòa Thạnh, quận Tân Phú, TP. Hồ Chí Minh

BÁO CÁO TÀI CHÍNH HỢP NHẤT

Cho năm tài chính kết thúc ngày 31 tháng 12 năm 2015

Bản thuyết minh Báo cáo tài chính hợp nhất (tiếp theo)

5. Tài sản tài chính và nợ phải trả tài chính

Tài sản tài chính

Giá trị ghi sổ của các tài sản tài chính như sau:

	Số cuối kỳ		Số đầu năm	
	Giá gốc	Dự phòng	Giá gốc	Dự phòng
Tiền và các khoản tương đương tiền	82.364.036.940	-	77.305.028.820	-
Các khoản đầu tư nắm giữ đến ngày đáo hạn	66.127.777.778	-	102.200.000.000	-
Phải thu khách hàng	88.682.353.281	(3.006.079.722)	101.527.392.739	(3.015.250.262)
Các khoản phải thu khác	3.353.781.702	-	3.606.926.846	-
Tài sản tài chính sẵn sàng để bán	18.058.831.352	(3.330.746.000)	24.400.198.949	(4.479.558.400)
Cộng	258.586.781.053	(6.336.825.722)	309.039.547.354	(7.494.808.662)

Nợ phải trả tài chính

Giá trị ghi sổ của nợ phải trả tài chính như sau:

	Số cuối năm	Số đầu năm
Phải trả người bán	22.129.925.930	32.630.338.353
Các khoản phải trả khác	6.669.408.484	10.224.721.974
Vay và nợ	185.001.563.540	286.916.744.215
Cộng	213.800.897.954	329.771.804.542

Tập đoàn chưa xác định được giá trị hợp lý của các tài sản tài chính và nợ phải trả tài chính do Thông tư số 210/2009/TT-BTC ngày 06 tháng 11 năm 2009 của Bộ Tài chính cũng như các quy định hiện hành chưa có hướng dẫn cụ thể.

6. Sự kiện phát sinh sau ngày kết thúc năm tài chính

Không có sự kiện nào phát sinh sau ngày kết thúc năm tài chính có ảnh hưởng trọng yếu cần phải điều chỉnh số liệu hoặc công bố trên Báo cáo tài chính hợp nhất.

TP. Hồ Chí Minh, ngày 08 tháng 3 năm 2016




Hồ Nhật Minh
Người lập biểu



Nguyễn Thị Thanh Loan
Kế toán trưởng





Phạm Đỗ Diễm Hương
Tổng Giám đốc

CÔNG TY CỔ PHẦN NHỰA TÂN ĐẠI HƯNG

Địa chỉ: 414 Lũy Bán Bích, phường Hòa Thạnh, quận Tân Phú, TP. Hồ Chí Minh

BÁO CÁO TÀI CHÍNH HỢP NHẤT

Cho năm tài chính kết thúc ngày 31 tháng 12 năm 2015

Phụ lục 01: Bảng đối chiếu biến động của vốn chủ sở hữu

Đơn vị tính: VND


	Vốn góp của chủ sở hữu	Thặng dư vốn cổ phần	Cổ phiếu quỹ	Lợi nhuận sau thuế chưa phân phối	Cộng
Số dư đầu năm trước	244.305.960.000	86.242.518.451	(40.632.476.860)	26.461.101.865	316.377.103.456
Lợi nhuận trong năm	-	-	-	11.733.464.826	11.733.464.826
Chia cổ tức trong năm	-	-	-	(21.268.956.000)	(21.268.956.000)
Thuế các năm trước bị truy thu	-	-	-	(201.039.694)	(201.039.694)
Xử lý chênh lệch thuế GTGT	-	-	-	(36.140.514)	(36.140.514)
Số dư cuối năm trước	244.305.960.000	86.242.518.451	(40.632.476.860)	16.688.430.483	306.604.432.074
Số dư đầu năm nay	244.305.960.000	86.242.518.451	(40.632.476.860)	16.688.430.483	306.604.432.074
Lợi nhuận trong năm	-	-	-	10.579.683.995	10.579.683.995
Chia cổ tức trong năm	-	-	-	(10.634.478.000)	(10.634.478.000)
Số dư cuối năm nay	244.305.960.000	86.242.518.451	(40.632.476.860)	16.633.636.478	306.549.638.069

TP. Hồ Chí Minh, ngày 08 tháng 3 năm 2016




Hồ Nhật Minh
Người lập biểu


Nguyễn Thị Thanh Loan
Kế toán trưởng


Phạm Đỗ Diễm Hương
Tổng Giám đốc

CÔNG TY CỔ PHẦN NHỰA TÂN ĐẠI HƯNG

Địa chỉ: 414 Lũy Bán Bích, phường Hòa Thạnh, quận Tân Phú, TP. Hồ Chí Minh

BÁO CÁO TÀI CHÍNH HỢP NHẤT

Cho năm tài chính kết thúc ngày 31 tháng 12 năm 2015

Phụ lục 02: Thông tin về bộ phận theo lĩnh vực kinh doanh

Đơn vị tính: VND

Thông tin về kết quả kinh doanh, tài sản cố định và các tài sản dài hạn khác và giá trị các khoản chi phí lớn không bằng tiền của bộ phận theo lĩnh vực kinh doanh của Tập đoàn như sau:

	Lĩnh vực thương mại	Lĩnh vực sản xuất	Lĩnh vực khác	Các khoản loại trừ	Cộng
Năm nay					
Doanh thu thuần về bán hàng và cung cấp dịch vụ ra bên ngoài	526.537.054.999	178.958.403.477	1.520.800.000	-	707.016.258.476
Doanh thu thuần về bán hàng và cung cấp dịch vụ giữa các bộ phận	80.371.779.231	290.814.158.689	6.000.000.000	(377.185.937.920)	-
Tổng doanh thu thuần về bán hàng và cung cấp dịch vụ	606.908.834.230	469.772.562.166	7.520.800.000	(377.185.937.920)	707.016.258.476
Kết quả kinh doanh theo bộ phận	4.895.469.057	13.302.760.788	(53.265.981)	-	18.144.963.864
Các chi phí không phân bổ theo bộ phận					-
Lợi nhuận từ hoạt động kinh doanh					18.144.963.864
Doanh thu hoạt động tài chính					13.583.301.172
Chi phí tài chính					(22.409.203.919)
Thu nhập khác					4.317.660.901
Chi phí khác					(216.174.898)
Chi phí thuế thu nhập doanh nghiệp hiện hành					(2.840.863.125)
Lợi nhuận sau thuế thu nhập doanh nghiệp					10.579.683.995
Tổng chi phí đã phát sinh để mua tài sản cố định và các tài sản dài hạn khác	47.781.818	8.309.740.900	-	-	8.357.522.718
Tổng chi phí khấu hao và phân bổ chi phí trả trước dài hạn	6.596.169.286	10.022.475.463	-	-	16.618.644.749
Tổng giá trị các khoản chi phí lớn không bằng tiền (trừ chi phí khấu hao và phân bổ chi phí trả trước dài hạn)	-	(9.170.540)	-	-	(9.170.540)



CÔNG TY CỔ PHẦN NHỰA TÂN ĐẠI HƯNG

Địa chỉ: 414 Lũy Bán Bích, phường Hòa Thạnh, quận Tân Phú, TP. Hồ Chí Minh

BÁO CÁO TÀI CHÍNH HỢP NHẤT

Cho năm tài chính kết thúc ngày 31 tháng 12 năm 2015

Phụ lục 02: Thông tin về bộ phận theo lĩnh vực kinh doanh (tiếp theo)

	<u>mại</u>	<u>Lĩnh vực sản xuất</u>	<u>Lĩnh vực khác</u>	<u>Các khoản loại trừ</u>	<u>Cộng</u>
Năm trước					
Doanh thu thuần về bán hàng và cung cấp dịch vụ ra bên ngoài	555.642.451.373	184.355.764.938	1.825.400.000	-	741.823.616.311
Doanh thu thuần về bán hàng và cung cấp dịch vụ giữa các bộ phận	41.723.610.672	208.388.769.989	4.500.000.000	(254.612.380.661)	-
Tổng doanh thu thuần về bán hàng và cung cấp dịch vụ	597.366.062.045	392.744.534.927	6.325.400.000	(254.612.380.661)	741.823.616.311
Kết quả kinh doanh theo bộ phận	2.725.656.507	11.664.631.227	1.412.518.379	-	15.802.806.113
Các chi phí không phân bổ theo bộ phận					-
Lợi nhuận từ hoạt động kinh doanh					15.802.806.113
Doanh thu hoạt động tài chính					12.544.764.817
Chi phí tài chính					(14.827.653.243)
Thu nhập khác					1.586.026.377
Chi phí khác					(1.865.435.316)
Chi phí thuế thu nhập doanh nghiệp hiện hành					(1.352.958.859)
Chi phí thuế thu nhập doanh nghiệp hoãn lại					(154.085.063)
Lợi nhuận sau thuế thu nhập doanh nghiệp					11.733.464.826
Tổng chi phí đã phát sinh để mua tài sản cố định và các tài sản dài hạn khác	119.429.683.942	6.040.970.052	-	-	125.470.653.994
Tổng chi phí khấu hao và phân bổ chi phí trả trước dài hạn	5.339.235.144	9.228.249.325	-	-	14.567.484.469
Tổng giá trị các khoản chi phí lớn không bằng tiền (trừ chi phí khấu hao và phân bổ chi phí trả trước dài hạn)	-	-	-	-	-

CÔNG TY CỔ PHẦN NHỰA TÂN ĐẠI HƯNG

Địa chỉ: 414 Lũy Bán Bích, phường Hòa Thạnh, quận Tân Phú, TP. Hồ Chí Minh

BÁO CÁO TÀI CHÍNH HỢP NHẤT

Cho năm tài chính kết thúc ngày 31 tháng 12 năm 2015

Phụ lục 02: Thông tin về bộ phận theo lĩnh vực kinh doanh (tiếp theo)

Đơn vị tính: VND

Tài sản và nợ phải trả của bộ phận theo lĩnh vực kinh doanh của Tập đoàn như sau:

	<u>Lĩnh vực thương mại</u>	<u>Lĩnh vực sản xuất</u>	<u>Lĩnh vực khác</u>	<u>Các khoản loại trừ</u>	<u>Cộng</u>
Số cuối năm					
Tài sản trực tiếp của bộ phận	290.703.167.744	163.170.642.941	-	-	453.873.810.685
Các tài sản không phân bổ theo bộ phận					80.855.863.130
Tổng tài sản					534.729.673.815
Nợ phải trả trực tiếp của bộ phận	122.644.578.428	105.535.457.318	-	-	228.180.035.746
Nợ phải trả không phân bổ theo bộ phận					-
Tổng nợ phải trả					228.180.035.746
Số đầu năm					
Tài sản trực tiếp của bộ phận	312.975.665.890	215.000.460.338	-	-	527.976.126.228
Các tài sản không phân bổ theo bộ phận					122.120.640.549
Tổng tài sản					650.096.766.777
Nợ phải trả trực tiếp của bộ phận	302.915.827.913	40.576.506.790	-	-	343.492.334.703
Nợ phải trả không phân bổ theo bộ phận					-
Tổng nợ phải trả					343.492.334.703

TP. Hồ Chí Minh, ngày 08 tháng 3 năm 2016



Hồ Nhật Minh
Người lập biểu



Nguyễn Thị Thanh Loan
Kế toán trưởng



Phạm Đỗ Diễm Hương
Tổng Giám đốc